

UCC

SIMPLICITY SERVICE SPEED

A MODERN FRAMEWORK
FOR CUSTOMS AND TRADE

STANDARTIZUOTI INFORMACIJOS MAINAI

Profesionalaus naudotojo vadovas

Mokesčių ir muitų sąjungos GD

ANKSTESNĖS DOKUMENTO REDAKCIJOS

Versija	Paskelbimo data	Autorius	Aprašymas
0.01	2020 m. balandžio 7 d.	Mokesčių ir muitų sąjungos GD	Pradinis projektas
0.10	2020 m. gegužės 27 d.	Mokesčių ir muitų sąjungos GD	Atnaujintas projektas gavus PG ekspertų informaciją ir paskelbtas internete kaip pradinė versija
0.11	2020 m. liepos 10 d.	Mokesčių ir muitų sąjungos GD	1.2 skyrius papildytas B skirsniu Leidimuose nurodytų muitinės įstaigų pateikimas 4.2 skyriuje

TURINYS

1 ĮVADAS	5
1.1 Šis vadovas.....	5
1.2 Kas yra INF?	5
1.2.1 Sistemos pranašumai	6
1.2.2 Nuorodos.....	6
1.3 Kam skirtas šis vadovas?.....	7
1.4 Kokia yra sistemos struktūra?	7
1.5 Svarbiausi projekto etapai	8
1.6 Taikymo sritis.....	9
2 KAIP PRISIJUNGTI PRIE SISTEMOS?.....	11
2.1 ES MVP ir INF SVP	11
2.1.1 Kokios galimos ekonominės veiklos vykdytojų prieigos rūšys?	11
2.1.2 Kokios yra nustatytos skirtingos funkcijos?	11
2.1.3 Kaip ekonominės veiklos vykdytojams prisijungti prie sistemos?	12
2.2 Centrinė INF SP sistema	12
2.2.1 Kokios yra nustatytos skirtingos funkcijos?.....	12
2.2.2 Kaip tvarkyti prieigos teises, kuriomis gali naudotis muitinės pareigūnas?	12
2.3 Rekomenduojamos naršyklės	12
2.4 Išankstinės INF sąlygos.....	12
3 EKONOMINĖS VEIKLOS VYKDYTOJO VADOVAS	14
3.1 Prisijungimas prie sistemos	14
3.2 Sukurti INF prašymą	15
3.2.1 Bendro pobūdžio informacijos įvedimas	15
3.2.2 Konkrečios informacijos apie prekes ir produktus įvedimas	16
3.2.3 Duomenys, kuriuos reikia pateikti.....	16
3.3 Konkreti informacija pagal INF rūšis.....	16

3.4	Sėkminga registracija	16
4	MUITINĖS PAREIGŪNO VADOVAS	18
4.1	Paskyrų konfigūravimas	18
4.2	Apžvalga	19
4.3	Sukurti INF prašymą turėtojo vardu.....	20
4.4	Priimti INF prašymą ir sukurti INF	22
4.5	Laikinasis įvežimas perdirbti IM/EX	23
4.5.1	INF apdorojimas įforminimo muitinės įstaigoje.....	23
4.5.2	INF apdorojimas įvykdymą pripažįstančioje muitinės įstaigoje.....	24
4.5.3	INF apdorojimas išvežimo muitinės įstaigoje	26
4.6	Laikinasis įvežimas perdirbti EX/IM	27
4.6.1	INF apdorojimas eksporto muitinės įstaigoje	28
4.6.2	INF apdorojimas išvežimo muitinės įstaigoje	29
4.6.3	INF apdorojimas įforminimo muitinės įstaigoje.....	29
4.7	Laikinasis išvežimas perdirbti EX/IM.....	31
4.7.1	INF apdorojimas įforminimo muitinės įstaigoje.....	32
4.7.2	INF apdorojimas išvežimo muitinės įstaigoje	33
4.7.3	INF apdorojimas išleidimo į laisvą apyvertą muitinės įstaigoje	33
4.8	Laikinasis išvežimas perdirbti IM/EX.....	35
4.8.1	INF apdorojimas išleidimo į laisvą apyvertą muitinės įstaigoje	36
4.8.2	INF apdorojimas įforminimo muitinės įstaigoje.....	38
4.8.3	INF apdorojimas išvežimo muitinės įstaigoje	39
5	SPECIFINIAI ATVEJAI	41
5.1	Muitinės plombų naudojimas	41
5.2	Proceso išimtis, taikoma išleidžiant į laisvą apyvertą	41
5.3	INF SP sistemoje nepatvirtintas išvežimas.....	42
5.4	Muitinės deklaracija, naudojama kaip prašymas išduoti leidimą	42
5.5	Funkcija „įterpti INF“	42
5.6	INF panaikinimas	42
6	PROCESŲ NUORODOS	43

APIBRĖŽTYS IR SANTRUMPOS

Verslo naudotojo vadove vartojami šie terminai:

Terminas	Apibrėžtis
Leidimas	Muitinės veiksmas, susijęs su muitų teisės aktais, kuriuo duodamas nurodymas konkrečiu atveju, sukeliantis teisinės pasekmės atitinkamam asmeniui arba asmenims (SMK 5 straipsnio 39 dalis). Muitinės leidimo reikia norint taikyti laikinojo įvežimo perdirbti ar laikinojo išvežimo perdirbti procedūrą, kaip nurodyta Kodekso 211 straipsnio 1 dalies a punkte.
Ekonominės veiklos vykdytojas	Asmuo, kuris užsiimdamas savo verslu vykdo veiklą, kuriai taikomi muitų teisės aktai (SMK 5 straipsnio 5 dalis). Šiame kontekste taip pat vadinamas verslininku.
(Leidimo) turėtojas	Juridinis (-iai) asmuo (-enys) arba subjektas (-ai), kurio (-ių) vardu priimamas sprendimas. Tai gali būti ir leidimo turėtojo atstovas (VPM).
Muitinė	Valstybių narių muitinės administracijos, atsakingos už muitų teisės aktų taikymą, ir visos kitos valdžios institucijos, nacionalinės teisės aktų įgaliosios taikyti tam tikrus muitų teisės aktus (SMK 5 straipsnio 1 dalis).
Sprendimą priimanti muitinė	Muitinė, kompetentinga 1) priimti sprendimą ir 2) tvarkyti tą sprendimą.
Priziūrinčioji muitinės įstaiga	Leidime nurodyta muitinės įstaiga, turinti teisę priziūrėti specialiąją procedūrą.
Išvežimo muitinės įstaiga	Muitinės įstaiga, kurios kompetencijai priklauso vieta, iš kurios prekės bus išvežtos iš Sąjungos muitų teritorijos į paskirties vietą už Sąjungos muitų teritorijos ribų.
Išleidimo į laisvą apyvartą muitinės įstaiga	Nepažeidžiant nuostatų dėl specialiųjų procedūrų, bet kuri leidime nurodyta muitinės įstaiga, kurioje į Sąjungos muitų teritoriją įvežamoms prekėms turi būti atlikti jų išleidimo į laisvą apyvartą formalumai.
Įvykdymą pripažįstanti muitinės įstaiga	Bet kuri leidime atlikti specialiąją procedūrą nurodyta muitinės įstaiga, įgaliota išleisti prekes tolesnei muitinės procedūrai arba gauti reeksporto deklaraciją ar pranešimą dėl specialiųjų procedūrų įvykdymo pripažinimo.
Eksporto muitinės įstaiga	Muitinės įstaiga, kurioje turi būti atliekami iš Europos Sąjungos muitų teritorijos išvežamų prekių formalumai, susiję su eksporto muitinės deklaracija, arba kurioje turi būti pateikta reeksporto deklaracija.
Įforminimo muitinės įstaiga	Bet kuri muitinės įstaiga, nurodyta leidime atlikti specialiąją procedūrą ir įgaliota išleisti prekes specialiajai procedūrai.
VPM	Veiklos proceso modelis
CCN, CCN2	Komisijos bendrasis ryšių tinklas
CDS/CDMS	SMK muitinės sprendimų (valdymo) sistema
CS/RD2	Centrinė paslaugų ir bazinių duomenų sistema
EORI	Ekonominės veiklos vykdytojo registravimas ir identifikavimas
ES MVP	ES muitinės verslininkų portalas
INF	Standartizuoti informacijos mainai
IP, IPO	Laikinasis įvežimas perdirbti, laikinojo įvežimo perdirbti procedūra
IT	Informacinės technologijos
OP, OPO	Laikinasis išvežimas perdirbti, laikinojo išvežimo perdirbti procedūra
SP	Specialiosios procedūros INF SP vartojamas kaip terminas apibrėžiant sistemą, kuria gali naudotis muitinės

Terminas	Apibrėžtis
	pareigūnai
SVP	Specialusis verslininkų portalas INF SVP yra ekonominės veiklos vykdytojams ir kitiems asmenims skirta naudotojo sąsaja
TATAFng	Tarifų programų techninės struktūros sistema, nauja karta
VP	Verslininkų portalas
SMK ir SMK DA, ĮA	SMK, taip pat Kodeksas <ul style="list-style-type: none"> - Europos Parlamento ir Tarybos reglamentas (ES) Nr. 952/2013 SMK deleguotasis aktas ir įgyvendinimo aktas, toliau taip pat – <ul style="list-style-type: none"> - Komisijos deleguotasis reglamentas (ES) 2015/2446 - Komisijos įgyvendinimo reglamentas (ES) 2015/2447
UUM&DS	Vienodas vartotojų valdymas ir skaitmeninis parašas

1 ĮVADAS

1.1 ŠIS VADOVAS

Pagrindinis šio dokumento tikslas – sukurti INF sistemos vadovą, skirtą naudoti verslui. Jame numatyta pateikti dokumentus, kuriuos naudos galutiniai naudotojai, muitinės pareigūnai centrinėje INF SP sistemoje ir verslininkai ES muitinės verslininkų portale (ES MVP), siekiant padėti jiems suprasti specialiųjų procedūrų informacinio lapo verslo aspektus.

Patekus į sistemą, įvairios funkcijos ir veiksmai paaiškinti pagalbos faile arba vartotojo vadove, kuriuos galite peržiūrėti norėdami sužinoti, kam skirtas konkretus mygtukas. Su šiuo konkrečiu išsamiu naudotojo vadovu galima susipažinti pačioje sistemoje pasinaudojus pagalbos funkcija arba [svetainės „Europa“ INF pagrindiniame puslapyje](#).

1.2 KAS YRA INF?

INF yra standartizuoti informacijos mainai, skirti standartizuotai informacijai tvarkyti vykdant laikinojo įvežimo ir išvežimo perdirbti procedūras. Standartizuotus informacijos mainus vykdo skirtingas funkcijas atliekančios muitinės įstaigos ([žr. toliau procesų sraute](#)). Informacija tvarkoma siekiant apskaičiuoti skolą muitinei, muitų, kurių nereikia mokėti, sumą, patikrinti ekvivalentiškumo kriterijus arba tai, ar pagrindinis perdirbtasis produktas buvo pagamintas iš prekių, kurioms įforminta laikinojo įvežimo procedūra.

Leidimo turėtojas pateikia INF įrašą su duomenų elementais, nurodytais SMK deleguotojo akto 71–05 priede. Kitus šiame priede nurodytus duomenų elementus užpildys atitinkama muitinės įstaiga.

Gavusios atitinkamą informaciją, atitinkamos muitinės įstaigos apskaičiuos importo muitus ir nustatys, kurie muitai netaikomi, pvz., patikrindamos Sąjungos muitų teritorijoje išleistų ne Sąjungos prekių kiekius.

Pagrindiniai faktai

Kol nebuvo įdiegta INF sistema, informaciniai lapai buvo teikiami popierinėse formose ir juos turėjo antspauduoti muitinės įstaigos.

Siekiant supaprastinti INF lapų naudojimą, buvo nuspręsta sukurti IT INF sistemą, kurios teisinis pagrindas nustatytas SMK bei SMK DA ir IA. Ši INF sistema taip pat buvo sukurta siekiant sumažinti darbo krūvį tvarkant popierinius dokumentus, sudaryti vienodas sąlygas ekonominės veiklos vykdytojams, paspartinti logistiką bei eksporto ir importo operacijas, taip pat palengvinti muitinių darbą stebint ir valdant specialiąsias procedūras.

Kadangi SMK, SMK DA ir IA iškart nebuvo taikomi INF reglamentavimui, buvo nustatytas pereinamasis laikotarpis, kaip aprašyta pereinamojo laikotarpio deleguotuosiuose aktuose. Tuo laikotarpiu galėjo būti naudojamos keturių rūšių INF formos:

- INF1, skirta laikinajam įvežimui perdirbti IM/EX, kurioje įvykdymą pripažįstančiai muitinės įstaigai buvo pateikiama informacija apie skolos muitinei apskaičiavimą, garantijos sumą ar prekybos politikos priemonių taikymą;
- INF9, skirta laikinajam įvežimo perdirbti IM/EX, kuri buvo naudojama tikrinant ekvivalentiškumo kriterijus arba tai, ar pagrindinis perdirbtasis produktas buvo pagamintas iš prekių, kurioms buvo įforminta laikinojo įvežimo perdirbti procedūra;
- INF5, skirta laikinajam įvežimui perdirbti EX/IM, kuri buvo naudojama tikrinant, ar importuotų ne Sąjungos prekių kiekis atitinka eksportuojamo produkto sudėtyje esančių Sąjungos prekių kiekį, ir apskaičiuojant muitų, kurių nereikia mokėti, sumą;

- INF2, skirta laikinajam išvežimui perdirbti EX/IM, kuri buvo naudojama tikrinant, ar pagrindinių perdirbtų prekių kiekis atitinka eksportuojamų prekių kiekį, ir apskaičiuojant skolą muitinei, kai prekės pagal laikinojo išvežimo perdirbti procedūrą importuojamos į muitų sąjungos teritoriją.

2020 m. birželio 1 d. baigėsi pereinamasis laikotarpis ir pradėjo veikti INF sistema. INF sistemoje nebevartojama terminija, būdinga INF popierinėms formoms. Nuo 2020 m. birželio 1 d. viena elektroninė INF sistemos forma naudojama visais atvejais, kuriems tvarkyti anksčiau reikėjo skirtingų INF lapų: INF IP (laikinasis įvežimas perdirbti) ir INF OP (laikinasis išvežimas perdirbti), kiekviena IM/EX (importui po eksporto) ir EX/IM (eksportui po importo).

(SMK deleguotojo akto) 71–05 priede skiriami atvejai, kai „Standartizuoti muitinių informacijos mainai (INF) kol kas nėra privalomi, tačiau prižiūrinčioji muitinės įstaiga turi pateikti atitinkamus INF duomenų elementus su INF susijusioje elektroninėje sistemoje“ (A skirsnis) ir „Standartizuoti muitinių informacijos mainai (INF) yra privalomi, tačiau INF duomenų elementų su INF susijusioje elektroninėje sistemoje dar nėra“ (B skirsnis).

B skirsnis skirtas (tik) atvejams, kai viena muitinė prašo informacijos iš kitos muitinės, kad būtų nustatyta importo maito suma po laikinojo įvežimo perdirbti IM/EX procedūros. 181 straipsnio 1 dalyje nustatyta, kad INF nėra privalomas laikinojo įvežimo perdirbti IM/EX procedūrai, susijusiai su viena valstybe nare, tačiau, kai muitinė prašo informacijos apie laikinojo įvežimo perdirbti IM/EX procedūrą, susijusią su viena valstybe nare, prižiūrinčioji muitinės įstaiga turi pateikti informaciją naudodamasi INF sistema.

Keliose valstybėse narėse galiojančio leidimo pavyzdys: leidimas taikyti laikinojo įvežimo perdirbti IM/EX procedūrą, galiojantis valstybėje narėje NA, dėl kurio skola muitinei atsiranda valstybėje narėje NB. Valstybės narės NB atsakinga muitinės įstaiga susisiekiama su valstybės narės NA prižiūrinčiąja muitinės įstaiga, naudodamasi INF B skirsniu.

Laikinasis įvežimas perdirbti

Laikinas įvežimas perdirbti reiškia, kad ne Sąjungos prekės yra importuojamos, kad jas būtų galima perdirbti Sąjungos muitų teritorijoje atliekant vieną ar daugiau perdirbimo operacijų (gamybos, remonto). Importuojant šias prekes, joms netaikomas importo maitas, kiti su jų importu susiję mokesčiai, pavyzdžiui, PVM ar akcizai, ir prekybos politikos priemonės, jeigu jomis nedraudžiama įvežti prekių į Sąjungos muitų teritoriją arba išvežti iš tos teritorijos.

Laikinasis išvežimas perdirbti

Laikinasis išvežimas perdirbti yra Sąjungos prekių perdirbimas už Sąjungos muitų teritorijos ribų, o kai jos įvežamos į Sąjungą kaip perdirbtieji produktai, jas galima išleisti į laisvą apyvartą. Muitai turi būti sumokami tik už pridėtinę vertę, sukurtą už Sąjungos muitų teritorijos ribų. Tam tikromis aplinkybėmis, daugiausia atliekant remontą pagal garantiją, reimportui netaikomi maito mokesčiai.

1.2.1 SISTEMOS PRANAŠUMAI

- Nebereikia tikrinti popierinių dokumentų
- Ji taikoma IPO, OPO IM/EX ir EX/IM
- Taikomų procedūrų ir duomenų reikalavimų, nustatytų VPM, suderinimas
- Naudojama unikali sistema ir verslininkų portalas, skirtas ekonominės veiklos vykdytojams ir kitiems asmenims

1.2.2 NUORODOS

1.2.2.1 Teisės aktų nuorodos

- SMK 2 skyriaus 1 skirsnio 6 straipsnis: informacijos mainų bei saugojimo priemonės ir bendri duomenų reikalavimai

- SMK III antraštinės dalies 1 skyriaus 2 skirsnio 86 straipsnis: specialiosios importo maito sumos apskaičiavimo taisyklės
- DA 176 straipsnis: standartizuoti informacijos mainai ir leidimo taikyti perdirbimo procedūrą turėtojo pareigos
- DA 181 straipsnis: standartizuoti informacijos mainai
- ĮA 271 straipsnis: elektroninė sistema, susijusi su standartizuotais informacijos mainais
- DA 71–05 priedas: duomenų elementai, nurodomi tvarkant INF
- SMK 88 straipsnis: įgaliojimų delegavimas (a punktas)

1.2.2.2 Konteksto nuorodos

- Nuoroda į INF SP nukreipimo puslapį
 - https://ec.europa.eu/taxation_customs/inf-system-special-procedures_en
 - Kokią informaciją galima rasti: rekomendacinius dokumentus, VPM, klausimus ir atsakymus, nuorodas į sistemą
- Nuorodos į L4 VPM
 - <https://circabc.europa.eu/w/browse/de2da847-321a-4573-97b7-b34382d892ee>

1.3 KAM SKIRTAS ŠIS VADOVAS?

Šis dokumentas skirtas įvairių sričių skaitytojams, su INF SP sistema susijusioje srityje atliekantiems įvairias veiklos užduotis. Tai gali būti:

- ES nacionalinės administracijos;
- ES pareigūnai;
- ES muitinės pareigūnai – kaip INF SP sistemos naudotojai;
- ES verslo bendruomenė – kaip ES MVP/INF SVP sistemos naudotojai.

Šiame skirsnyje siekiama išvardyti įvairius suinteresuotuosius subjektus, kurie yra galutiniai INF SP sistemos naudotojai.

Verslininkų portalo naudotojai (ES MVP, INF SVP):

- verslininkas, taip pat vadinamas ekonominės veiklos vykdytoju, kuris šiuo atžvilgiu yra leidimo turėtojas;
- atstovas – asmuo, įgaliotas veikti verslininko vardu. Remiantis „Rekomendacijomis VN ir verslininkams“ (https://ec.europa.eu/taxation_customs/sites/taxation/files/docs/body/guidance_special_procedures_en.pdf), tik leidimo turėtojas arba jo tiesioginis atstovas gali įforminti procedūrą prekėms, kaip paaiškinta skirsnyje „Teisės ir pareigos“.

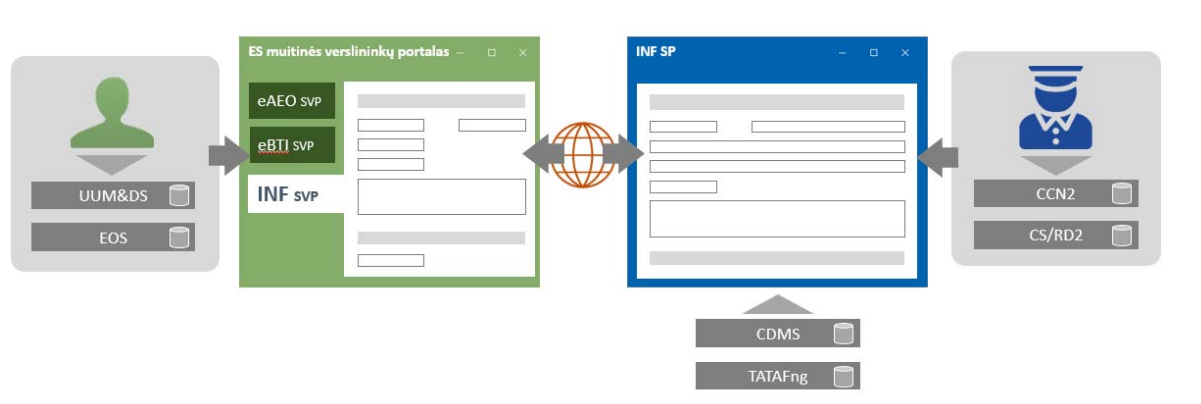
(Centrinės) INF SP sistemos naudotojai:

- sprendimą priimančios muitinės pareigūnas;
- vienos iš kitų muitinės įstaigų, nurodytų IPO arba OPO leidimuose, kuri nėra sprendimą priimanti muitinė, muitinės pareigūnas.

1.4 KOKIA YRA SISTEMOS STRUKTŪRA?

INF SP sistema yra centrinė sistema, o tai reiškia, kad sistema kuriama Sąjungos lygmeniu ir ja gali naudotis visos valstybės narės. Tai reiškia, kad yra centrinė sistema, kuri yra prieinama ir prie kurios gali prisijungti verslininkai ir muitinės pareigūnai, naudodamiesi viena bendra prieiga.

Toliau diagramoje pateikti skirtingi sistemos komponentai:



- Ekonominės veiklos vykdytojas (naudotojas kairėje pusėje) turi turėti galiojantį EORI kodą, tvarkomą EOS sistemoje. Jo įgaliojimai ir vaidmenys yra nustatyti UUM&DS;
- Ekonominės veiklos vykdytojas per UUM&DS prisijungs prie ES MVP, kuris naudojamas kaip unikali prieiga prie kelių kitų sistemų, o artimiausiu metu siekiama sukurti prieigą prie kitų sistemų;
- INF SVP, kuris yra specifinis modulis ar funkcija, nustatyta ES MVP. Prie INF SVP visada reikia jungtis naudojant ES MVP;
- Muitinės pareigūno (naudotojas dešinėje pusėje) naudotojas yra nustatytas CCN2, o jo įstaigos vaidmuo – CS/RD2;
- Muitinės pareigūnas prie INF SP naudotojo sąsajos jungiasi naudodamasis CCN2 įgaliojimais;
- Centrinė INF SP sistema sąveikauja su SMK muitinės sprendimų sistemoje ir TATAFng saugoma informacija

Nacionalinių komponentų nėra.

INF SP sistemos strategija grindžiama centralizuotu metodu, kai valstybės narės naudoja tik ES taikomą programą. Informacija, gauta iš SMK muitinės sprendimų sistemos, jei valstybė narė pasirinko nacionalinį metodą ir saugo savo leidimus nacionalinėje sistemoje arba mišrų metodą, kai naudojami bendri nacionaliniai ir ES leidimai, nebus automatiškai susieta su abiem sistemomis. Tas pats pasakytina apie nacionalines importo ir eksporto sistemas, kuriose saugomos deklaracijos. Pirmame projekto etape nėra numatytas tarp sisteminis metodas, kuriuo būtų galima sujungti šias sistemas, kaip nustatyta vizijos dokumente

1.5 SVARBIAUSI PROJEKTO ETAPAI

2016 m. viduryje aukšto lygio ir verslo reikalavimai buvo parengti ir paskelbti kaip VPM 2 ir 3 lygmenys.

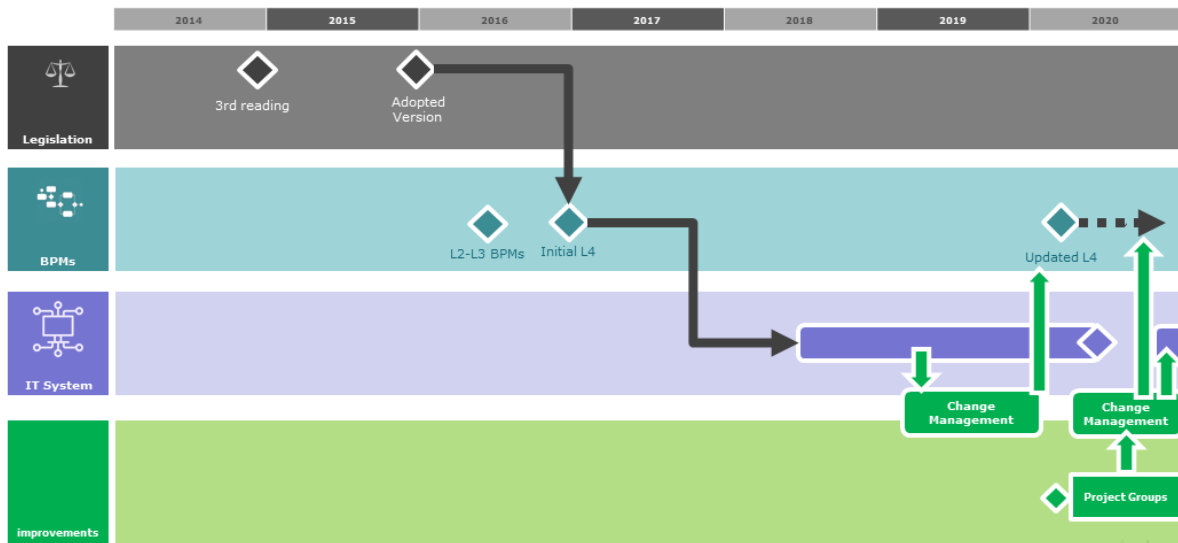
Remiantis 2015 m. gruodžio mėn. priimta įgyvendinimo ir deleguotojo aktų versija, pradiniai funkciniai reikalavimai buvo sukurti ir paskelbti iki 2016 m. pabaigos kaip VPM 4 lygmuo.

Šiais pradiniais funkciniais reikalavimais buvo remiamasi kuriant sistemą bandomajam etapui.

Bandomajame etape dalyvavo septynios valstybės narės ir kai kurie verslininkai, kurie naudojos sistema parengiamajame etape, o visos kitos valstybės narės prisijungs jau įdiegus sistemą.

Atsižvelgiant į dalyvių rekomendacijas ir taisymus, šiame bandomajame etape buvo atnaujinti techniniai ir funkciniai reikalavimai. Dėl to atsirado pakeitimų prašymų, buvo atnaujintos VPM 4 lygmens diagramos ir sistema prieš galutinę sukūrimo datą.

Numatoma, kad sistema pradės veikti 2020 m. birželio mėn. ir tada pasibaigs pereinamasis laikotarpis.



Be to, buvo sukurta Verslo projektų grupė, sudaryta iš daugelio valstybių narių (daugiausia tų, kurios dalyvavo bandomajame projekte) atstovų ir Prekybos ryšių grupės narių. Šiai grupei pavesta parengti informacinę medžiagą, pateikti rekomendacijas dėl sistemos tobulinimo ir taktiniu lygmeniu aptarti tolesnę proceso eigą. Ji taip pat turės prisidėti rengiant ir realizuojant antrą sistemos etapą, kaip aprašyta vizijos dokumente.

1.6 TAIKYMO SRITIS

INF SP sistema siekiama specialiąsias procedūras tvarkyti unikaliu būdu, naudojant tą pačią elektroninę informacinę sistemą.

Pateikus verslininko INF prašymą, nurodoma ši informacija (vadinamasis A skirsnis):

- laikinasis įvežimas perdirbti IM/EX, susijęs su daugiau nei viena valstybe nare;
- laikinasis įvežimas perdirbti EX/IM, susijęs su viena arba keliomis valstybėmis narėmis;
- laikinasis išvežimas perdirbti EX/IM, susijęs su viena ar keliomis valstybėmis narėmis;
- laikinasis išvežimas perdirbti IM/EX, susijęs su daugiau nei viena valstybe nare.

Dėl specialios INF SP sistemos funkcijos galimas muitinės pareigūnų bendravimas (be verslininko pateikto INF prašymo) (vadinamasis B skirsnis):

- laikinasis įvežimas perdirbti IM/EX, susijęs tik su viena valstybe nare.

Kaip nurodyta sistemos sąrangoje, INF yra susijęs su muitinės sprendimais ar leidimais ir taip pat gali būti nacionalinio lygmens.

Pagrindiniai INF SP verslo procesai yra šie:

- prašyti INF specialiųjų procedūrų stebėsenai;
- sukurti INF specialiųjų procedūrų stebėsenai;
- prašyti INF, kad būtų nustatyti muitai arba prekybos politikos priemonės;
- tvarkyti INF;
- pakeisti INF;

- panaikinti INF;
- pateikti INF informaciją leidimo turėtojui;
- peržiūrėti INF.

2 KAIP PRISIJUNGTI PRIE SISTEMOS?

2.1 ES MVP IR INF SVP

Kokius reikalavimus turi atitikti ekonominės veiklos vykdytojas, kad galėtų naudotis sistema?

Pirma išankstinė sąlyga, kad ekonominės veiklos vykdytojas galėtų naudotis INF sistema, yra turėti galiojantį EORI kodą. Norėdamas gauti EORI kodą, ekonominės veiklos vykdytojas turės kreiptis į kompetentingą instituciją, kad EORI kodas būtų įregistruotas šalyje, kurioje bus vykdoma pagrindinė muitinės veikla, pavyzdžiui, išduodamas leidimas vykdyti laikinojo įvežimo ir (arba) išvežimo perdirbti procedūras.

Ekonominės veiklos vykdytojo tapatybė turi būti patvirtinta UUM&DS sistemoje, kuri yra jungtinė naudotojų valdymo sistema, taikoma visos Europos lygmeniu. Naudotojų tapatybės ir jų ryšio su ekonominės veiklos vykdytojais patvirtinimas UUM&DS sistemoje yra valstybių narių atsakomybė; jos tai daro naudodamosi savo nacionalinėmis naudotojų, kurie yra ekonominės veiklos vykdytojai, valdymo sistemomis. Ekonominės veiklos vykdytojai gali prisijungti prie INF SVP, kuris yra ES MVP modulis, internetu.

Ekonominės veiklos vykdytojai ar jų atstovai gali tik įterpti, ieškoti, peržiūrėti arba keisti informaciją, susijusią su savo atitinkamais INF prašymais, ir teikti papildomą informaciją, kai jos prašoma.

2.1.1 KOKIOS GALIMOS EKONOMINĖS VEIKLOS VYKDYTOJŲ PRIEIGOS RŪŠYS?

Ekonominės veiklos vykdytojas gali pats prisijungti prie sistemos ir joje įvesti informaciją arba deleguoti užduotį atlikti muitinės formalumus kitam asmeniui.

Sistemoje galimas toks atstovavimas:

- ekonominės veiklos vykdytojas gali deleguoti atstovą muitinei ir šiuo atveju ekonominės veiklos vykdytojas vis tiek yra atsakingas už veiksmus, kuriuos ekonominės veiklos vykdytojo vardu atlieka atstovas muitinėje (deleguotasis subjektas);
- delegavimas darbuotojams visada yra „įgaliojimas“. Ekonominės veiklos vykdytojas arba atstovas muitinėje išlieka atsakingas už savo darbuotojų veiksmus.

Daugiau informacijos apie delegavimą atlikti muitinės formalumus pateikta svetainės <https://ec.europa.eu> skiltyje, skirtoje įgaliotiesiems ekonominės veiklos vykdytojams.

2.1.2 KOKIOS YRA NUSTATYTOS SKIRTINGOS FUNKCIJOS?

- Peržiūros funkcija
 - nekeičiamoji prieiga prie informacijos, susijusios su verslininku
- Administravimo funkcija
 - naudojamas rengiant ir tvarkant juodraščius,
 - įkeliant ir ištrinant juodraščių priedus,
 - spausdinant duomenis ir
 - tvarkant e. pašto perspėjimus
- Pateikimo funkcija
 - kaip ir administravimo funkcija, taip pat
 - gali teikti INF prašymus ir atlikti su prašymais susijusius veiksmus

2.1.3 KAIP EKONOMINĖS VEIKLOS VYKDYTOJAMS PRISIJUNGTI PRIE SISTEMOS?

Jei jums (kaip ekonominės veiklos vykdytojui) reikia prisijungti prie sistemos, visų pirma turite kreiptis į nacionalinę muitinę, kuri gali suteikti jums įgaliojimus prisijungti prie ES MVP naudojantis UUM&DS sistema.

2.2 CENTRINĖ INF SP SISTEMA

Muitinės pareigūnų, prisijungiančių prie INF SP sistemos, tapatybė turi būti nustatyta CCN2 infrastruktūroje. CCN2 naudotojai yra susieti su konkrečia valstybe narė. Už naudotojų tapatybės patvirtinimą ir naudotojų vaidmenų suteikimą atsako atitinkama valstybė narė, tam naudodama CCN2 priemones. Muitinės pareigūnai prie INF SP taikomosios programos naudotojo sąsajos jungsis per CCN2.

Prieigos prie INF funkcijų valdymas taip pat yra leidžiamas priklausomai nuo naudotojų vaidmenų. Naudotojų vaidmenys nustatomi pagal organizacines pareigas ir jais suteikiama prieiga prie konkrečioms užduotims atlikti reikalingų funkcijų. Naudotojo vaidmuo suteikia leidimą naudotis visa informacija, kuri priklauso muitinės pareigūno valstybei narėi.

2.2.1 KOKIOS YRA NUSTATYTOS SKIRTINGOS FUNKCIJOS?

- Sukurti
- Keisti
- Panaikinti
- Tvarkyti INF

2.2.2 KAIP TVARKYTI PRIEIGOS TEISES, KURIOMIS GALI NAUDOTIS MUITINĖS PAREIGŪNAS?

Tą reikės daryti per CCN2: <https://customs.ec.europa.eu/taxud/uums/admin-ext/>

2.3 REKOMENDUOJAMOS NARŠYKLĖS

Rinkoje yra įvairių interneto naršyklių, o esant tokiai įvairovei ne visada įmanoma sistemą sukurti taip, kad ji veiktų optimaliai su kiekviena naudojama naršykle, nes informacija ne tik turi būti rodoma ekrane, tačiau ją turi įvesti ir tvarkyti galutinis naudotojas.

Interneto naršyklės, kurias palaiko Komisija ir kurias rekomenduojama naudoti su INF sistema, kad būtų galima prisijungti prie verslininkų portalo ar centrinės INF SP sąsajos, yra šios:

- „Google Chrome“ – 80.0 ir naujesnės versijos
- „Microsoft Edge“ – 44 ir naujesnės versijos
- „Mozilla Firefox“ – 73.0 ir naujesnės versijos

Naršyklės, grindžiamos senesnėmis technologijomis, pavyzdžiui, „Microsoft Internet Explorer“, gali rodyti dalį informacijos teisingai, tačiau ne visada teisingai tvarkys informaciją ir rodys rezultatą, todėl jos nebepalaikomos.

2.4 IŠANKSTINĖS INF SĄLYGOS

Prieš pradėdami įterpti INF rekomenduojama susipažinti su susijusiomis informacinėmis sistemomis ir susijusia informacija, kuri naudojama INF. INF yra glaudžiai susijęs su šiais duomenimis:

- Informacija apie ekonominės veiklos vykdytoją
- Leidimu, susijusiu su specialiąja procedūra
- Jei prekės ar žaliavos yra importuojamos perdirbti pagal specialią procedūrą arba perdirbtieji produktai vėl įvežami pagal specialią procedūrą, muitinės deklaracijoje pateikiama informacija

3 EKONOMINĖS VEIKLOS VYKDYTOJO VADOVAS

Siekiant paprastumo, ekonominės veiklos vykdytojas arba jo deleguotas asmuo, darbuotojas, atstovas šiame vadove vadinami „ekonominės veiklos vykdytoju“.

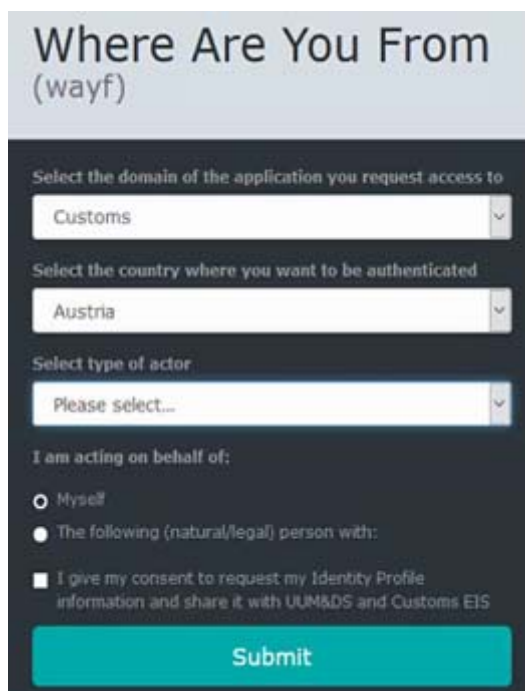
3.1 PRISIJUNGIMAS PRIE SISTEMOS

Kaip nurodyta 2.1 skyriuje, ekonominės veiklos vykdytojas turi turėti galiojantį EORI kodą, kad galėtų patekti į ES MVP sistemą. Prie portalo sistemos galima prisijungti internetu, spustelėjus šią nuorodą:

<https://customs.ec.europa.eu/gtp/>

Rekomenduojama pradėti iš „Europa“ svetainės ES MVP pagrindinio puslapio, nes artimiausiu metu nuoroda gali pasikeisti (taikomosios programos pavadinimas yra ES MVP, nors anksčiau ji buvo vadinama BVP – bendruoju verslininkų portalu).

Kadangi jūsų tapatybė bus patvirtinta per UUM&DS, pirmasis puslapis, kurį pamatysite, yra puslapis „Iš kur jūs“ (WAYF).



Pasirinkite „muitinės“ sritį ir šalį, kurioje pageidaujate patvirtinti tapatybę. Pasirinkite veikėjo tipą: ar į sistemą pateksite kaip ekonominės veiklos vykdytojas, ar kaip ekonominės veiklos vykdytojo deleguotas asmuo.

Galimi variantai:

- Veikėjo rūšis = ekonominės veiklos vykdytojas; veikiu pats (pati);
- Pirmojo lygmens įgaliojimų perdavimas:
 - Veikėjo rūšis = darbuotojas; veikia toliau nurodyto fizinio ir (arba) juridinio asmens vardu su ekonominės veiklos vykdytoju (tiesiogiai)

- Veikėjo rūšis = darbuotojas; veikia toliau nurodyto fizinio ir (arba) juridinio asmens vardu su atstovu muitinėje (tiesiogiai)

Verslininkas prisijungs per ES MVP. Kairėje esančiame meniu galima prisijungti prie skirtingų SVP, pavyzdžiui, ES SVP. Rodomi visų skirtingų SVP visų vidaus sistemų taikomųjų programų pranešimai.

Authorization / Declaration Number	Authorization Type	Creation Date	HIA EORI	HIA Name	INF Number	Status	Processing Date
FR1P0VIF-FR12251-2017-XY2W42	IP.BAEX	03/01/2020	FR02142012251	HIAName	IP.BAEX00FR1P0VIF-FR12251-2017-XY2W42	Available	12/02/2020
FR1P0VIF-FR12251-2017-XY2W42	IP.BAEX	03/01/2020	FR02142012251	HIAName	IP.BAEX00FR1P0VIF-FR12251-2017-XY2W42	Available	Not processed yet
FR1P0VIF-FR12251-2017-XY2W42	IP.BAEX	03/01/2020	FR02142012251	HIAName	IP.BAEX00FR1P0VIF-FR12251-2017-XY2W42	Available	Not processed yet
FR1P0VIF-FR12251-2017-XY2W42	IP.BAEX	03/01/2020	FR02142012251	HIAName	IP.BAEX00FR1P0VIF-FR12251-2017-XY2W42	Available	Not processed yet
FR1P0VIF-FR12251-2017-XY2W42	IP.BAEX	03/01/2020	FR02142012251	HIAName	IP.BAEX00FR1P0VIF-FR12251-2017-XY2W42	Available	Not processed yet

ES MVP atveriamas INF SVP, kuriame galima teikti INF prašymus, juos peržiūrėti ir pan.

3.2 SUKURTI INF PRAŠYMĄ

INF atvejais, kurie nurodyti 1.6 skyriuje, ekonominės veiklos vykdytojas gali įterpti INF prašymą, kuriame turės pateikti informaciją, o vėliau šį INF galės tvarkyti prižiūrinčioji muitinės įstaiga.

INF Creation Request

Form Language: English

Buttons: Submit, Download as Template, Save as Draft, Upload File Template

Authorization Number Declaration Number

Authorisation / Declaration Number: FR1P0VIF-FR12251-2017-XY2W42
 Supervising Customs Office: AT001000
 Holder Identification (EORI): FR02142012251

Authorisation Type: IP.IM/EX
 Submission Date: 03/04/2020
 Representative Identification (EORI): ABC0000000000

Holder Address
 Name: Contact Full Name 2
 Street And Number: Rue Street, A1
 Country: France
 Postcode: 10

Representative Address
 Name: John Derak
 Street And Number: Kings Street
 Country: Greece
 Postcode: AB 88554

3.2.1 BENDRO POBŪDŽIO INFORMACIJOS ĮVEDIMAS

Nurodžius leidimo numerį, gaunama ši muitinės sprendimo informacija:

- sprendimą priimanti muitinė, kuri išdavė leidimą;
- leidime yra nurodytas leidimo turėtojas ir atstovas.

Kai formoje įrašomas leidimo numeris, pirmiau minėtą informaciją galima gauti automatiškai iš leidimo, kai sistema gali prisijungti prie SMK muitinės sprendimų sistemos.

3.2.2 KONKREČIOS INFORMACIJOS APIE PREKES IR PRODUKTUS ĮVEDIMAS

Priklausomai nuo skirtingų perdirbimo rūšių (laikinojo įvežimo perdirbti arba laikinojo išvežimo perdirbti), reikia nurodyti informaciją apie prekes ir galiausiai apie perdirbtuosius produktus. Laikinojo įvežimo perdirbti EX/IM ir laikinojo išvežimo perdirbti IM/EX atveju pirma eksportuojami arba importuojami perdirbtieji produktai, o vėliau pateikiamos prekės, laikinai įvežamos arba išvežamos perdirbti, priešingai nei laikinojo įvežimo perdirbti IM/EX ir laikinojo išvežimo perdirbti EX/IM atveju. Ši informacija turi būti įrašoma į prekių ir perdirbtųjų produktų formą.

If a customs debt is incurred the amount of import duty shall be calculated in accordance with Article 56(2) of the Code

Price Exportation Indication

Goods Covered by the INF

Goods Covered by the INF	Use Equivalent Goods	CN Code Type of Goods	Quantity of Goods	Value of Goods	ACTIONS
<input checked="" type="checkbox"/>	<input checked="" type="checkbox"/>	40029100	10 KGM	10 EUR	Edit Delete

Processed Products Covered by the INF

Processed Products Covered by the INF	CN Code Type of Goods	Description of Processed Products	Quantity of Processed Products	Value of Processed Products	ACTIONS
<input checked="" type="checkbox"/>	40028000	Description 400...	10 KGM	10 EUR	Edit Delete

[Submit](#) [Download as template](#) [Save as Draft](#) [Upload File Template](#)

3.2.3 DUOMENYS, KURIUOS REIKIA PATEIKTI

Sukūrus INF prašymą, muitinė atvers prašymą ir, prireikus, paprašys pateikti duomenis (kai INF prašyme pateiktos informacijos nepakanka tolesniems veiksams). Kai muitinės įstaiga paprašys tokių duomenų, ES MVP atsiras papildoma užduotis ir pranešimas pateikti su šiuo prašymu susijusius duomenis. Atvėrus užduotį, veikla gali būti tęsiama abipusiu būdu (muitinės įstaiga gaus užduotį, kai ji bus atlikta, ir pan.).

3.3 KONKRETI INFORMACIJA PAGAL INF RŪŠIS

Konkrečių INF – laikinojo įvežimo perdirbti (IM/EX), laikinojo įvežimo perdirbti (EX/IM), laikinojo išvežimo perdirbti (EX/IM) ir laikinojo išvežimo perdirbti (IM/EX) – atvejais bus taikomos taisyklės ir sąlygos, kai konkreti informacija ar laukeliai bus privalomi arba neprivalomi. Šiame skirsnyje pateikiama informacija, reikalinga kiekvienu atveju.

3.4 SĖKMINGA REGISTRACIJA

Sėkmingai užregistravus jūsų INF prašymą, gausite pranešimą ir pateikimo numerį.

European Commission > DG TAXUD > EU Customs Trader Portal > Notification

- Dashboard
- Search for Submission
- Draft
- Attachment
- INF
- Request for Provision of INF Information
- Insert INF Request
- Mock STP 1
- Mock STP 3

Submission Reference Number 20AT000000000021 Issued

Notification | Additional Information

Print

Reference Number	20AT000000000021
Status	Read
Notification Title	Submission Reference Number 20AT000000000021 Issued
Date of Reception	03/04/2020 18:37
Due Date	
Notification Message	A Submission Reference Number has been issued for your request. This Submission Reference Number will be the unique identifier for this application until the generation of the INF Number. This does not constitute approval of the request. You can view the details by clicking on the 'Additional Information' tab.

Kai INF sukuria prižiūrinčioji muitinės įstaiga, ekonominės veiklos vykdytojas gauna INF numerį. Šis konkretus INF numeris turės būti nurodomas visose paskesnėse muitinės deklaracijose kaip papildomas dokumentas (kodas C710).

Kaip elgtis tuo atveju, jei muitinės deklaracijoje nėra nurodytas INF numeris, nors buvo pateiktas INF prašymas ir INF yra sukurtas? Muitinės deklaraciją, kurioje turės būti nurodytas INF numeris, bus galima papildyti vėliau, kai bus žinomas INF numeris.

Ekonominės veiklos vykdytojas taip pat gali norėti sužinoti, ar INF galima prašyti ir sukurti atgaline data, ir, jei taip, kokius veiksmus jis turėtų atlikti, jei muitinės deklaracija (-os) jau yra pateikta (-os), o jei atsakymas yra neigiamas, ekonominės veiklos vykdytojas tikrai norės sužinoti, kaip tada elgtis (ar muitinės deklaracija nebegalioja, ar ji galioja, tačiau maito lengvata nebus taikoma, o gal nereikia nieko daryti? Anksčiau buvo naudojami sumuojamieji INF; ar juos vis dar galima naudoti (pvz., kelis INF sujungiant į vieną INF vėlesniame etape, pavyzdžiui, kelių laikinojo išvežimo perdirbti EX/IM INF sujungimas išvežus prekes į vieną sumuojamąjį laikinojo išvežimo perdirbti EX/IM INF, kurį būtų galima naudoti išleidžiant perdirbtąjį produktą į laisvą apyvartą ES).

Išsamus sistemoje naudojamų laukelių paaiškinimas pateiktas sistemos pagalbos vadove internete arba [INF SP svetainės](#) skiltyje „Atitinkama pagrindinė informacija“.

4 MUITINĖS PAREIGŪNO VADOVAS

4.1 PASKYRŲ KONFIGŪRAVIMAS

Kad galėtumėte naudotis INF SP kaip muitinės pareigūnas, jūsų paskyrą reikės parengti, kad būtų galima prisijungti prie taikomosios programos ir ją naudoti. Jūsų paskyrą turi sukonfigūruoti jūsų nacionalinė administracija CCN2 ir CS/RD2 lygmeniu.

CCN2 lygmeniu galima priskirti toliau nurodytas funkcijas, remiantis prieigos teisėmis tvarkant INF:

Funkcija prasideda nuo CCN2.Role.INF.

Funkcija	Aprašymas
Consultation	Kai suteikta ši funkcija, su visais duomenimis arba kai kuriais duomenų elementais galima susipažinti nekeičiamuoju režimu, tačiau negalima atlikti jokių veiksmų
INFRequestA	Naudotojas gali sukurti A tipo INF prašymą
INFRequestB	Naudotojas gali sukurti B tipo INF prašymą, kad skirtingos įstaigos keistųsi informacija apskaičiuojant muitus
INF	Ši funkcija buvo numatyta kaip galimybė įterpti INF pagal verslininkų pateiktas popierines formas, kad INF būtų galima kurti ne tik prašymo pagrindu
Process	Naudotojas gali keisti ir tvarkyti skirtingus INF

CS/RD2 lygmeniu galima priskirti toliau nurodytas funkcijas, remiantis muitinės įstaigos funkcija INF procese:

Funkcija	Aprašymas
DIS	Įvykdymą pripažįstanti muitinės įstaiga
EXP	Eksporto muitinės įstaiga
EXT	Išvežimo muitinės įstaiga
PLA	Įforminimo muitinės įstaiga
RFC	Išleidimo į laisvą apyvartą muitinės įstaiga
SCO	Prižiūrinčioji muitinės įstaiga

Muitinės įstaigų vaidmenys neturi hierarchinės struktūros. Atkreipkite dėmesį, kad EXT ir EXP funkcijos yra tokios pačios kaip ir eksporto kontrolės sistemoje, todėl visi pakeitimai, susiję su įstaigos funkcijomis EXT ir EXP INF SP sistemoje turės įtakos ir eksporto kontrolės sistemai.

Norinčiai naudotis INF SP sistema muitinės administracijai sukurta atskira taikomoji programa, prie kurios galima prisijungti šiuo adresu:

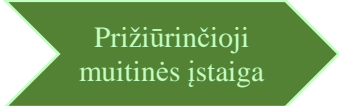
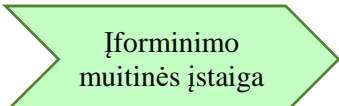
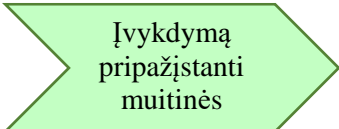
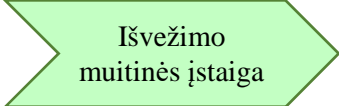
<https://u2s.prod.ccn2.taxud/inf-ui/loginMS.jsp>

4.2 APŽVALGA

INF tvarkymą skirtingose muitinės įstaigose galima apibendrinti pagal INF rūšis taip:

IP	IM/EX		Įforminimo muitinės įstaiga	Įvykdymą pripažįstanti muitinės įstaiga	Išvežimo muitinės įstaiga
	EX/IM		Eksporto muitinės įstaiga	Išvežimo muitinės įstaiga	Įforminimo muitinės įstaiga
OP	EX/IM	Prižiūrinčioji muitinės įstaiga	Įforminimo muitinės įstaiga	Išvežimo muitinės įstaiga	Išleidimo į laisvą apyvartą muitinės įstaiga
	IM/EX		Išleidimo į laisvą apyvartą muitinės įstaiga	Įforminimo muitinės įstaiga	Išvežimo muitinės įstaiga

Toliau pateikiamoje lentelėje aprašytos skirtingų įstaigų funkcijos INF sistemoje:

	<p>Prižiūrinčioji muitinės įstaiga (PMĮ) yra leidime nurodyta muitinės įstaiga, turinti teisę prižiūrėti specialiąją procedūrą. Ši įstaiga praktikoje gali būti muitinės įstaiga, nurodyta leidime kaip muitinės įstaiga, kuri leido priimti sprendimą (muitinės įstaiga, išdavusi leidimą). Ši įstaiga INF bus rodoma kaip prižiūrinčioji muitinės įstaiga. Visų pirma, PMĮ galės</p> <ul style="list-style-type: none"> • Nagrinėti INF prašymą ir atlikti jo patvirtinimą • Patikrinti INF kriterijų pakeitimą, nors tai gali atlikti bet kurio vaidmens muitinės įstaiga, priklausomai nuo kriterijų • Panaikinti INF <p>Leidime PMĮ yra nurodoma kaip duomenų elementas 4/13 pagal SMK DA A priedą.</p>
	<p>Įforminimo muitinės įstaiga (IMĮ) yra įgaliota išleisti prekes specialiajai procedūrai.</p> <p>Leidime IMĮ yra nurodoma kaip duomenų elementas 4/10 pagal SMK DA A priedą.</p>
	<p>Laikinojo įvežimo perdirbti IM/EX atveju įvykdymą pripažįstanti muitinės įstaiga (IPMĮ) yra įgaliota išleisti prekes tolesnei muitinės procedūrai arba gauti reeksporto deklaraciją ar pranešimą. Muitinės įstaiga patikrina, ar muitinės deklaracijoje yra nurodytų nepakeisto pavidalo prekių ir (arba) tarpinių produktų, ir nustato, ar buvo pasiektas prekių ir perdirbtųjų produktų kiekis.</p> <p>Leidime IPMĮ yra nurodoma kaip duomenų elementas 4/11 pagal SMK DA A priedą.</p>
	<p>Išvežimo muitinės įstaiga (IMI) yra įstaiga, iš kurios prekės išvežamos iš ES ir kurioje registruojami išvežimo rezultatai.</p>

Holder Identification (EORI) 17
 eg.: ABC0000000000

Holder Address (EORI)

Name* 70
 eg.: John Derek

Street And Number* 70
 eg.: Kings Street 886st

Country* ▼
 eg.: Greece

Postcode* 9
 eg.: 85495

City* 35
 eg.: Luxemburg

Turėtojo ir atstovo informacija sistemoje gaunama įvedus EORI kodą. Sistemoje bus automatiškai pateikta turėtojo informacija, kai bus įvestas leidimo numeris, jei leidimą galima gauti iš SMK muitinės sprendimų sistemos. Tais atvejais, kai leidimo numerio negalima gauti iš SMK muitinės sprendimų sistemos, EORI informaciją reikia įvesti rankiniu būdu. Jei leidimas išduodamas pagal muitinės deklaraciją, EORI informacija taip pat turi būti įrašoma rankiniu būdu (nes šios informacijos negalima gauti iš nacionalinių sistemų).

General Remarks

fill in general remarks description 512

Prior Exportation Indication

Goods Covered by the INF

Goods Covered by the INF 0

Use Equivalent Goods	Commodity Code	Quantity of Goods
No records found		

Processed Products Covered by the INF

Processed Products Covered by the INF 0

Commodity Code	Description of Processed Products	Quantity of Processed P
No records found		

Be to, muitinės pareigūnas turi įrašyti informaciją apie INF prašyme nurodytas prekes ir perdirbtuosius produktus, jų kiekius ir vertes.

Masinio įkėlimo šablonais galima įkelti kelis elementus į išorės failą ir importuoti juos į INF SP taikomąją programą. Šie „Excel“ šablonai yra sistemoje, o jų pirmame lape yra paaiškinimas, kaip užpildyti masinio įkėlimo lapus: kaip užpildyti formą, kaip importuoti ir eksportuoti duomenis į CSV failą. Šioje formoje yra toliau nurodyti laukeliai, kuriuose pateikiama informacija apie kiekvieną konkrečią prekę:

- prekės kodas, kurį sudaro iki 14 skaitmenų;

- prekių aprašymas;
- prekių kiekis ir susijęs matavimo vienetas;
- prekių vertė (suma ir valiuta);

ir neprivalomai:

- prekybos politikos priemonių taikymui reikalingi duomenys;
- ekvivalentiškos prekės.

Įrašius informaciją, failą reikia konvertuoti (eksporto funkcija) į kableliais atskirtų reikšmių failą, kad jį būtų galima įkelti į sistemą.

4.4 PRIIMTI INF PRAŠYMĄ IR SUKURTI INF

Kai gaunamas INF prašymas, prašyme yra konkreti užduotis sutikti, kad būtų sukurtas INF. Muitinės pareigūnas gali tęsti ir sukurti INF, pasirinkdamas prašymo formos apačioje esantį pasirinkimą „Taip“. Prieš priimdamas sprendimą dėl INF sukūrimo, muitinės pareigūnas gali peržiūrėti INF prašymo turinį, spustelėdamas skirtuką „INF duomenys“. Per sistemą leidimo turėtoji bus išsiųstas atitinkamas pranešimas, kad prižiūrinčioji muitinės įstaiga priėmė INF prašymą.

Pasirinkus „Ne“, INF prašymas bus atmestas. Leidimo turėtojas per INF sistemą gauna atitinkamą pranešimą apie tai, kad prižiūrinčioji muitinės įstaiga atmetė INF prašymą.

The screenshot shows a web interface for 'INF Request Section A' with the ID '19AT000000000098'. A green 'Accepted' button is visible. Below this is a navigation bar with tabs for 'INF Data', 'Status Data', 'Notifications', and 'Tasks'. The main content area displays the message 'Please take a decision' followed by 'A valid INF Request has been Accepted. Proceed with INF Creation?'. At the bottom right, there is a 'Create INF?' label with a red asterisk, and two radio buttons: 'Yes' (which is selected) and 'No'.

Prieš patvirtindamas A tipo INF prašymą dėl laikinojo įvežimo perdirbti EX/IM arba laikinojo išvežimo perdirbti IM/EX, muitinės pareigūnas turi patikrinti, ar ekonominės veiklos vykdytojas į prašymą įtraukė informaciją apie ekvivalentiškas prekes. Peržiūrint informaciją, prieš eilutę, kurioje nurodytos ekvivalentiškos prekės, rodoma varnelė „√“, o prieš eilutę, kurioje nėra ekvivalentiškų prekių, rodomas kryžiuokas „x“.

Jei į INF įtrauktos ekvivalentiškos prekės, atliekant tolesnius INF apdorojimo veiksmus kai kurie duomenų laukeliai bus užpildyti automatiškai. Jei INF nėra informacijos apie ekvivalentiškas prekes, prižiūrinčioji muitinės įstaiga gali pakeisti INF vėlesniame etape, pasirinkdama pakeitimų procesą.

Goods Covered by the INF 2				
Use Equivalent Goods	Commodity Code	Quantity of Goods	Value of Goods	Actions
✘	1701991000	1000 Kilogram	2000 EUR	
✔	01012100	12 Number of items	120000 EUR	

4.5 LAIKINASIS ĮVEŽIMAS PERDIRBTI IM/EX

Laikinasis įvežimas perdirbti IM/EX yra muitinės procedūra, kai ne Sąjungos prekėms įforminama laikinojo įvežimo perdirbti procedūra, jos perdirbamos, o vėliau laikinojo įvežimo perdirbti procedūros įvykdymas patvirtinamas reeksportuojant nepakeisto pavidalo prekes, tarpinius produktus arba perdirbtuosius produktus. Laikinojo įvežimo perdirbti įvykdymas taip pat gali būti pripažįstamas įforminant tolesnę nepakeisto pavidalo prekių, tarpinių produktų arba perdirbtųjų produktų muitinės procedūrą (ši konkreti galimybė dar neįgyvendinta).

Jei laikinasis įvežimas perdirbti IM/EX susijęs su daugiau nei viena valstybe nare, reikia sukurti laikinojo įvežimo perdirbti IM/EX INF. Sukūrus INF prižiūrinčiojoje muitinės įstaigoje, INF apdorojimas INF sistemoje vyksta tokia tvarka:



- Kiekvienas veiksmas, kurį turi atlikti konkreti muitinės įstaiga, yra viršutiniame dešiniajame ekrano kampe. Galimi laikinojo įvežimo perdirbti IM/EX proceso veiksmai yra šie:



4.5.1 INF APDOROJIMAS ĮFORMINIMO MUITINĖS ĮSTAIGOJE

Kai muitinės deklaracijoje, skirtoje įforminti prekėms laikinojo įvežimo perdirbti procedūrą (prašomos muitinės procedūros kodas 51), nurodytas INF, kuriam suteiktas papildomo dokumento kodas C710, ir INF numeris, muitinės pareigūnas prisijungia prie INF SP sistemos ir atlieka paiešką kairėje esančio meniu skirsnyje „Ieškoti INF“, kad surastų INF, atitinkantį nurodytą INF numerį.

Authorisation / Declaration Number	Authorisation Type	Creation Date	HoA EORI	HoA Name	INF Number	Status	Processing Date
ESIP0001	IP EX/IM	16/11/2018	E0001	IMF	IP EX/IM001ESIP0001	Available	Jeszcze nie przetworzono!
ESIP0001	IP EX/IM	19/11/2018	E0001	IMF	IP EX/IM002ESIP0001	Available	Jeszcze nie przetworzono!
HRIP0HR011002-2019-PUB6112	IP EX/IM	08/01/2019	HRS3925646045	IVANČICA d. d.	IP EX/IM001HRIP0HR011002-2019-PUB6112	Available	Jeszcze nie przetworzono!
DKOPO170984304	OP EX/IM	15/01/2019	DK37416819	No Mans Label	OP EX/IM001DKOPO170984304	Available	Jeszcze nie przetworzono!
DKOPO70936746	OP EX/IM	17/01/2019	DK86028328	MILTEX	OP EX/IM001DKOPO70936746	Available	Jeszcze nie przetworzono!

Jei INF statusas yra „Prieinamas“, muitinės pareigūnas gali tęsti įforminimo procesą INF sistemoje, spustelėdamas veiksmo mygtuką „Įforminti prekėms procedūrą“.

INF - IP IM/EX FRIPOV1F-FR12251-2017-XYZW42 Available

Process INF at the Customs Office of Placement

Placing goods under IP IM/EX: Register non union Goods

Particulars of the Customs Declaration

MRN*
please register a Movement Reference Number

Declaration Type*
please register a Declaration Type

Requested Procedure Code*
please register a Requested Procedure Code

Previous Procedure Code*
please register a Previous Procedure Code

Non Union Item Goods Placed Under IP 0 Add +

Customs Declaration Reference Number	Commodity Code	Description Of Goods	Quantity of Goods	Value of Goods	Actions
No records found					

Customs Declaration Of Placement IP Acceptance Date*
dd/mm/yyyy

Last Date For Discharge*
dd/mm/yyyy

Įrašomi šie duomenys iš muitinės deklaracijos:

- Muitinės deklaracijos numeris (MRN)
- Deklaracijos rūšis
- Prašomos įforminti procedūros kodas
- Ankstesnės procedūros kodas

Taip pat turi būti nurodoma ši informacija:

- Ne Sąjungos prekių, kurioms įforminama laikinojo įvežimo perdirbti procedūra, prekės kodas, prekių aprašymas, prekių kiekis ir vertė. Anksčiau įrašytas MRN taip pat bus automatiškai perkeltas į šį laukelį.
- Pasirinkite faktinę įforminimo datą, kai prekėms buvo įforminta procedūra, ir galutinę procedūros pripažinimo įvykdyta datą. Faktinė prekių procedūros įforminimo data gali būti šiandien arba bet kuri ankstesnė diena.

4.5.2 INF APDOROJIMAS ĮVYKDYMĄ PRIPAŽIŠTANČIOJE MUITINĖS ĮSTAIGOJE

Kai muitinės deklaracijoje, skirtoje prekių, kurioms įforminta laikinojo įvežimo perdirbti procedūra, reeksportui įforminti, nurodytas INF, kuriam suteiktas papildomo dokumento kodas C710, ir INF numeris, įvykdymą pripažįstančios muitinės įstaigos muitinės pareigūnas prisijungia prie INF SP sistemos ir atlieka paiešką kairėje esančio meniu skirsnyje „Ieškoti INF“, kad surastų INF, atitinkantį nurodytą INF numerį.

Authorisation / Declaration Number #	Authorisation Type	Creation Date	HoA EORI	HoA Name	INF Number	Status	Processing Date
ESIP001	IP EX/IM	16/11/2018	ES001	IMF	IP EX/IM001ESIP001	Available	Jeszcze nie przetworzono!
ESIP001	IP EX/IM	19/11/2018	ES001	IMF	IP EX/IM002ESIP001	Available	Jeszcze nie przetworzono!
HRIPOR011002-2019-PUB6112	IP EX/IM	08/01/2019	HR53925646045	IVANČICA d. d.	IP EX/IM001HRIPOR011002-2019-PUB6112	Available	Jeszcze nie przetworzono!
DKOPO170984304	OP EX/IM	15/01/2019	DK37416819	No Mans Label	OP EX/IM001DKOPO170984304	Available	Jeszcze nie przetworzono!
DKOPO70936746	OP EX/IM	17/01/2019	DK86028828	MILTEX	OP EX/IM001DKOPO70936746	Available	Jeszcze nie przetworzono!

Jei INF statusas yra „Prieinamas“, muitinės pareigūnas gali tęsti įvykdymo pripažinimo procesą INF sistemoje. Įvykdymą pripažįstančios muitinės įstaigos muitinės pareigūnas turi pasirinkti veiksmo mygtuką „Pripažinti įvykdymą“, kad būtų nukreiptas į kitą puslapį, kuriame galės atlikti toliau nurodytas užduotis.

INF - IP IM/EX FRIP0V1F-FR12251-2017-XYZW42 Available

Discharge Products under IP IM/EX

Process INF at the Customs office of Discharge
Discharge Products under IP IM/EX

Declaration Of Discharge Acceptance Date *

Įrašyti faktinę įvykdymo pripažinimo datą. Jei ankstesnio etapo įvykdymo pripažinimo terminas yra praėjęs, muitinės pareigūnas nukreipiamas į puslapį, kuriame nusprendžia, ar tęsti įvykdymo pripažinimą nepaisant to, kad terminas yra pasibaigęs. Kitoje versijoje bus pridėtas papildomas laukelis pagrindimui.

INF - IP IM/EX FRIP0V1F-FR12251-2017-XYZW42 Available

Discharge Products under IP IM/EX

Process INF at the Customs office of Discharge: Deadline of discharge of products has Expired.
Discharge Products under IP IM/EX

Declaration Of Discharge Acceptance Date *

Proceed with INF Processing? * Yes No

Teigiamas sprendimas leidžia tęsti įvykdymo pripažinimo procesą INF sistemoje.

Kitu veiksniu faktiškai pateikiami konkretūs duomenys:

INF - IP IM/EX FR1POV1F-FR12251-2017-XYZW42 Cancel Process

Discharge Products under IP IM/EX

Process INF at the Customs office of Discharge
Discharge Products under IP IM/EX

Declaration of Discharge Acceptance Date
26/02/2020

Customs Declaration Reference Number*

Processed Products Expected To Be Obtained Under IP Add +

Customs Declaration Reference Number	Commodity Code	Description of Products	Quantity of Products	Value of Products	Actions
No records found					

Process INF at the Customs office of Discharge
Discharge Products under IP IM/EX

Goods in Unaltered Stage Indication

Intermediate Products Indication

Cancel Process

- Muitinės deklaracijos numeris (MRN)
- Faktiniai perdirbtieji produktai, gauti pagal laikinąjį įvežimą perdirbti (prekės kodas, produktų aprašymas, produktų kiekis ir matavimo vienetas, produktų vertė ir valiuta)
- Neprivalomas pasirinkimo langelis, skirtas informacijai apie nepakeisto pavidalo prekes ir (arba) tarpinius produktus. Pasirinkus vieną iš šių variantų, į INF sistemą atitinkamai įvedama papildoma informacija.

Pastaba

IPMĮ atlikus INF apdorojimą, jo apdorojimą gali tęsti IMĮ. Tam tikrais atvejais IMĮ gali netęsti INF apdorojimo.

4.5.3 INF APDOROJIMAS IŠVEŽIMO MUITINĖS ĮSTAIGOJE

Išvežimo muitinės įstaigos muitinės pareigūnas, remdamasis INF numerio informacija muitinės deklaracijoje, prisijungia prie INF SP sistemos ir atlieka paiešką, kad surastų INF, atitinkantį nurodytą INF numerį. Jei INF statusas yra „Prieinamas“, muitinės pareigūnas gali tęsti išvežimo procesą INF sistemoje. Jis turi pasirinkti veiksmo mygtuką „Išvežimas“, kad galėtų tęsti išvežimo rezultato registravimą. Jis nukreipiamas į kitą puslapį, kur gali įregistruoti 4.5.2 punkte nurodyto etapo konkretaus MRN išvežimo rezultatą.

INF - IP IM/EX FRIPOV1F-FR12251-2017-XYZW42 Available
 Process INF at the Customs office of Exit

Please Register the Exit Result

MRN*

Control Result Code*
 please select a control result code

Exit Date*
 dd/mm/yyyy

Exit Stopped Date
 dd/mm/yyyy

State Of Seals
 please select State Of Seals

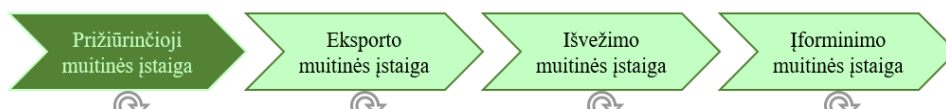
Jei pasirinkama išvežimo procedūra, pateikiama ši informacija:

- MRN – išskleidžiamasis laukelis, kuriame nurodyti ankstesnių įvykdymo pripažinimo procedūrų MRN
- Tikrinimo rezultatų kodas
- Priimtino rezultato atveju – išvežimo data
- Nepriimtino rezultato atveju – išvežimo sustabdymo data
- Pasirinktina – plombų būklė

4.6 LAIKINASIS ĮVEŽIMAS PERDIRBTI EX/IM

Laikinasis įvežimas perdirbti EX/IM yra muitinės procedūra, kai pirma informinama išankstinio perdirbtųjų produktų, pagamintų iš Sąjungos prekių, kurios buvo naudojamos kaip ekvivalentiškos prekės, eksporto procedūra, o vėliau ne Sąjungos prekės, vietoje kurių Sąjungos prekės buvo naudojamos kaip ekvivalentiškos prekės, deklaruojamos laikinojo įvežimo perdirbti procedūrai.

Laikinajam įvežimui perdirbti EX/IM visada reikalingas laikinojo įvežimo perdirbti EX/IM INF. Sukūrus INF prižiūrinčiojoje muitinės įstaigoje, INF apdorojimas INF sistemoje vyksta tokia tvarka:



Kiekvienas veiksmas, kurį turi atlikti konkreti muitinės įstaiga, yra viršutiniame dešiniajame ekrano kampe. Galimi laikinojo įvežimo perdirbti EX/IM proceso veiksmi yra šie:

On Behalf Of Place Goods Export Exit Amend Print PDF View Request

4.6.1 INF APDOROJIMAS EKSPORTO MUITINĖS ĮSTAIGOJE

Kai muitinės deklaracijoje, įformintoje atlikus laikinojo įvežimo perdirbti procedūrą gautiems perdirbtiesiems produktams (prašomos muitinės procedūros kodas 11), nurodytas laikinojo įvežimo perdirbti EX/IM INF, kuriam suteiktas papildomo dokumento kodas C710, ir INF numeris, muitinės pareigūnas prisijungia prie INF SP sistemos ir atlieka paiešką kairėje esančio meniu skirsnyje „Ieškoti INF“, kad surastų INF, atitinkantį nurodytą INF numerį. Jei INF statusas yra „Prieinamas“, EMĮ muitinės pareigūnas gali tęsti procesą INF sistemoje.

INF - IP EX/IM FIIPOTestilupa2sisjalEXIM Available

Process INF at the Customs office of export

Processed Products Subject To Prior Exportation 0

MRN
ex. 9876AB8890123 + Add

Customs Declaration Reference Number	Commodity Code	Description of Products	Quantity of Products	Value of Products	Actions
No records found					

Export Declaration Under IP EX/IM was accepted*

dd/mm/yyyy

Item Goods Which Can Be Placed Under IP 0 + Add

Equivalent Goods Indication	Commodity Code	Description Of Goods	Quantity of Goods	Value of Goods	Actions
No records found					

Last date of placement of non-Union goods which are replaced by equivalent goods under inward processing*

dd/mm/yyyy

Cancel Process

Įrašomi šie duomenys iš muitinės deklaracijos:

- Faktiniai perdirbtieji produktai, gauti pagal laikinąjį įvežimą perdirbti, kurie iš anksto eksportuojami (prekės kodas, produktų aprašymas, produktų kiekis ir matavimo vienetas, produktų vertė ir valiuta)
- Muitinės deklaracijos priėmimo pagal laikinojo įvežimo perdirbti EX/IM procedūrą data
- Muitinės deklaracijos numeris (MRN)
- Taip pat pateikiama informacija apie ne Sąjungos prekes, kurioms gali būti įforminta laikinojo įvežimo perdirbti EX/IM procedūra:
 - Ekvivalentiškų prekių prekės kodas
 - Ekvivalentiškų prekių prekinė kokybė ir techninės charakteristikos
 - Prekių identifikavimo duomenys
 - Ar ne Sąjungos prekėms taikomas antidempingo, kompensacinis, apsauginis ar kitoks papildomas mokestis dėl sustabdyto nuolaidų taikymo
 - Ne Sąjungos prekių, kurioms gali būti įforminta laikinojo įvežimo perdirbti EX/IM procedūra, prekės kodas, remiantis nurodyto MRN muitinės deklaracija, jų aprašymas, kiekis ir matavimo vienetas, jų vertė ir valiuta
 - Laikinojo įvežimo perdirbti procedūros įforminimo ne Sąjungos prekėms, keičiamoms ekvivalentiškoms prekėms, terminas

Ekvivalentiškos prekės ir prekės

Laikinojo įvežimo perdirbti EX/IM procesas yra Sąjungoje perdirbtų produktų išvežimo tvarkymas, kai Sąjungos prekės naudojamos gamybai kaip ekvivalentiškos prekės, o ne Sąjungos prekių importas bus tvarkomas vėlesniame etape. Pagal laikinąjį įvežimą perdirbti IM/EX ne Sąjungos prekėms įforminamas laikinasis įvežimas perdirbti, tačiau būna atvejų, kai gamintojas laukia, kol bus perdirbtos ne Sąjungos prekės. Dėl logistinių ir ekonominių priežasčių Sąjungos prekės iš dalies arba ne gali būti naudojamos kaip ekvivalentiškos prekės vietoje ne Sąjungos prekių, kad būtų tęsiamas produktų perdirbimas gamykloje, o vėliau šių Sąjungos prekių, kurios buvo naudojamos kaip ekvivalentiškos prekės, kiekiui, analogiškam ne Sąjungos prekių kiekiui, įforminama procedūra.

4.6.2 INF APDOROJIMAS IŠVEŽIMO MUITINĖS ĮSTAIGOJE

Išvežimo muitinės įstaigos muitinės pareigūnas, remdamasis INF numerio informacija muitinės deklaracijoje, prisijungia prie INF SP sistemos ir atlieka paiešką, kad surastų INF, atitinkantį nurodytą INF numerį. Jei INF statusas yra „Prieinamas“, muitinės pareigūnas gali tęsti išvežimo procesą INF sistemoje. Jis turi pasirinkti veiksmo mygtuką „Išvežimas“, kad galėtų tęsti išvežimo rezultato registravimą. Jis nukreipiamas į kitą puslapį, kur gali įregistruoti 4.6.1 punkte nurodyto etapo konkretaus MRN išvežimo rezultatą.

INF - IP EX/IM PLIPO36800010004
Process INF at the Customs office of Exit

Please Register the Exit Result

MRN*
20PL361010E9173550

Control Result Code*
Satisfactory

Exit Date*
20/05/2020

Exit Stopped Date
dd/mm/yyyy

State Of Seals
please select State Of Seals

Jei pasirinkama išvežimo procedūra, pateikiama ši informacija:

- MRN – išskleidžiamasis laukelis, kuriame nurodyti ankstesnių eksporto procedūrų MRN
- Tikrinimo rezultatų kodas
- Priimtino rezultato atveju – išvežimo data
- Nepriimtino rezultato atveju – išvežimo sustabdymo data
- Pasirinktinai – plombų būklė

4.6.3 INF APDOROJIMAS ĮFORMINIMO MUITINĖS ĮSTAIGOJE

Kai muitinės deklaracijoje, skirtoje įforminti (ne Sąjungos) prekėms laikinojo įvežimo perdirbti procedūrą (prašomos muitinės procedūros kodas 5111), nurodytas INF, kuriam suteiktas papildomo dokumento kodas C710, ir INF numeris, muitinės pareigūnas prisijungia prie INF SP sistemos ir atlieka paiešką kairėje esančio meniu skirsnyje „Ieškoti INF“, kad surastų INF, atitinkantį nurodytą INF numerį. Jei INF statusas yra „Prieinamas“, muitinės pareigūnas gali tęsti įforminimo procesą INF sistemoje, spustelėdamas veiksmo mygtuką „Įforminti prekėms procedūrą“.

INF - IP EX/IM PLIPO36800010004 Available

Process INF at the Customs Office of Placement

Placing goods under IP EX/IM:

Date Of Placement*
dd/mm/yyyy

Cancel Proceed

Irašomi šie duomenys iš muitinės deklaracijos:

- Muitinės deklaracijos įforminimo data
- Muitinės deklaracijos numeris (MRN)
- Deklaracijos rūšis
- Prašomos įforminti procedūros kodas
- Ankstesnės procedūros kodas

INF - IP EX/IM PLIPO36800010004 Available

Process INF at the Customs Office of Placement

Placing goods under IP EX/IM:

Date Of Placement
20/05/2020

Particulars of the Customs Declaration

MRN*
36PL3610105588220

Declaration Type*
please register a Declaration Type

Requested Procedure Code*
Inward processing procedure (suspension system)

Previous Procedure Code*
Export of compensating products from equivalent goods under inward processing procedure before entering import goods for the procedure.

Cancel Proceed

Taip pat pateikiama ši informacija apie ne Sąjungos prekes, kurioms įforminama laikinojo įvežimo perdirbti EX/IM procedūra:

- Ekvivalentiškų prekių prekės kodas
- Ekvivalentiškų prekių prekinė kokybė ir techninės charakteristikos
- Prekių identifikavimo duomenys
- Ar ne Sąjungos prekėms taikomas antidempingo, kompensacinis, apsauginis ar kitoks papildomas muitas dėl sustabdyto nuolaidų taikymo
- Ne Sąjungos prekių, kurioms įforminama laikinojo įvežimo perdirbti EX/IM procedūra, prekės kodas, remiantis nurodyto MRN muitinės deklaracija, jų aprašymas, kiekis ir matavimo vienetas, jų vertė ir valiuta.

Non Union Item Goods Placed Under IP

Equivalent Goods Equivalent Goods

Combined Nomenclature*
52084200

Commercial Quality and Technical Characteristics of Equivalent Goods*
Fabric

English

Identification of Goods*
Taking of samples, illustrations or technical descriptions

Non-Union Goods are subject to Antidumping, countervailing, safeguard duty or any additional duty resulting from a suspension of concessions

Commodity Code*
52084200

Description of Goods*
Tkanina

English

Quantity of Goods* 1000 Measurement Unit* Metre

Value of Goods* 5000 Currency* Euro

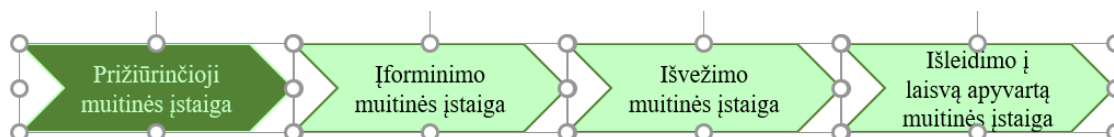
Cancel Save

4.7 LAIKINASIS IŠVEŽIMAS PERDIRBTI EX/IM

Laikinasis išvežimas perdirbti EX/IM yra muitinės procedūra, kai Sąjungos prekės išleidžiamos pagal laikinojo išvežimo perdirbti procedūrą, kad būtų perdirbamos trečiojoje šalyje, esančioje už Sąjungos muitų teritorijos ribų, ir gražinamos bei išleidžiamos į laisvą apyvartą visiškai ar iš dalies atleidžiant nuo importo maito.

Laikinasis išvežimas perdirbti EX/IM apima įprastą perdirbimą ir remontą, įskaitant standartinio prekių pakeitimo sistemą su pakaitos produktais. (pastaba: INF sistema netaikoma tais atvejais, kai remontuojami fizinių asmenų produktai).

Laikinajam išvežimui perdirbti EX/IM visada reikalingi laikinojo išvežimo perdirbti EX/IMINF. Sukūrus INF prižiūrinčiojoje muitinės įstaigoje, INF apdorojimas INF sistemoje vyksta tokia tvarka:



Kiekvienas veiksmas, kurį turi atlikti konkreti muitinės įstaiga, yra viršutiniame dešiniajame ekrano kampe. Galimi laikinojo išvežimo perdirbti EX/IM proceso veiksmi yra šie:

4.7.1 INF APDOROJIMAS ĮFORMINIMO MUITINĖS ĮSTAIGOJE

Kai muitinės deklaracijoje, skirtoje įforminti Sąjungos prekėms laikinojo išvežimo perdirtbti procedūrą (prašomos muitinės procedūros kodas 21), nurodytas INF, kuriam suteiktas papildomo dokumento kodas C710, ir INF numeris, muitinės pareigūnas prisijungia prie INF SP sistemos ir atlieka paiešką kairėje esančio meniu skirsnyje „Ieškoti INF“, kad surastų INF, atitinkantį nurodytą INF numerį. Jei INF statusas yra „Prieinamas“, muitinės pareigūnas gali tęsti įforminimo procesą INF sistemoje, spustelėdamas veiksmo mygtuką „Įforminti prekėms procedūrą“.

INF - OP EX/IM DEOPOV1F-DE12751-2017-XYZW42 Available
 Process INF at the Customs Office of Placement

Process INF at the Customs Office of Placement

Placing goods under OP EX/IM: Register Union Goods

Particulars of the Customs Declaration
MRN* <input type="text" value="please register an Movement Reference Number"/>
Declaration Type* <input type="text" value="please register a Declaration Type"/>
Requested Procedure Code* <input type="text" value="please register a Requested Procedure Code"/>
Previous Procedure Code* <input type="text" value="please register a Previous Procedure Code"/>

Union item Goods placed under OP 0		
Customs Declaration Reference Number	Commodity Code	Description Of Goods
No records found		

Process INF at the Customs Office of Placement

Placing goods under OP EX/IM: Register Union Goods

Last Date Of Re-Importation*

Įrašomi šie duomenys iš muitinės deklaracijos:

- Muitinės deklaracijos numeris (MRN)
- Deklaracijos rūšis
- Prašomos įforminti procedūros kodas
- Ankstesnės procedūros kodas

Taip pat turi būti nurodoma ši informacija:

- Informacija apie Sąjungos prekes, kurioms įforminama laikinojo išvežimo perdirbti procedūra, įskaitant jų prekės kodą, prekių aprašymą, prekių kiekį ir matavimo vienetą, prekių vertę ir valiutą.
- Pasirenkamas gautų perdirbtųjų produktų reimporto terminas

4.7.2 INF APDOROJIMAS IŠVEŽIMO MUITINĖS ĮSTAIGOJE


Išvežimo muitinės įstaigos muitinės pareigūnas, remdamasis INF numerio informacija muitinės deklaracijoje, prisijungia prie INF SP sistemos ir atlieka paiešką, kad surastų INF, atitinkantį nurodytą INF numerį. Jei INF statusas yra „Prieinamas“, muitinės pareigūnas gali tęsti išvežimo procesą INF sistemoje. Jis turi pasirinkti veiksmo mygtuką „Išvežimas“, kad galėtų tęsti išvežimo rezultato registravimą. Jis nukreipiamas į kitą puslapį, kur gali įregistruoti 4.7.1 punkte nurodyto etapo konkretaus MRN išvežimo rezultatą.


INF - OP EX/IM DEOPOV1F-DE12751-2017-XYZW42 Available
 Process INF at the Customs office of Exit

Please Register the Exit Result

MRN*

Control Result Code*

Exit Date*
 

Exit Stopped Date
 

State Of Seals

Jei pasirenkama išvežimo procedūra, pateikiama ši informacija:

- MRN – išskleidžiamasis laukelis, kuriame nurodyti ankstesnių įformintų procedūrų MRN
- Tikrinimo rezultatų kodas
- Priimtino rezultato atveju – išvežimo data
- Nepriimtino rezultato atveju – išvežimo sustabdymo data
- Pasirinktinais – plombų būklė

4.7.3 INF APDOROJIMAS IŠLEIDIMO Į LAISVĄ APYVARTĄ MUITINĖS ĮSTAIGOJE

Kai muitinės deklaracijoje, skirtoje perdirbtųjų produktų, gautų pagal laikinojo išvežimo perdirbti procedūrą, reimportui (prašomos muitinės procedūros kodas 6121), nurodytas INF, kuriam suteiktas papildomo dokumento kodas C710, ir INF numeris, išleidimo į laisvą apyvartą muitinės įstaigos muitinės pareigūnas prisijungia prie INF SP sistemos ir atlieka paiešką kairėje esančio meniu skirsnyje „Ieškoti INF“, kad surastų INF, atitinkantį nurodytą INF numerį. Jei INF statusas yra „Prieinamas“, muitinės pareigūnas gali tęsti išleidimo procesą INF sistemoje. Muitinės pareigūnas turi pasirinkti veiksmo mygtuką „Išleidimas“, kad būtų perkeltas į kitą puslapį, kuriame galės atlikti toliau nurodytas užduotis.

INF - OP EX/IM DEOPOV1F-DE12751-2017-XYZW42 Available
 Processed Products from Customs Declaration for Release for Free Circulation for INF

Please Register
 Processed Products from Customs Declaration for Release for Free Circulation for INF

Date Of Re-Importation of Processed Products*
 dd/mm/yyyy

Muitinės pareigūnas įrašo faktinę perdirbtųjų produktų reimporto datą

Deadline for Re-Importation of Processed Products has Expired

Register Decision to Proceed with INF Processing

Proceed? * Yes No

Jei ankstesnio etapo perdirbtųjų produktų reimporto terminas yra praėjęs, muitinės pareigūnas nukreipiamas į puslapį, kuriame nusprendžia, ar tęsti išleidimą į laisvą apyvartą nepaisant to, kad terminas yra pasibaigęs. Būsimoje versijoje reikės pateikti pagrindimą.

INF - OP EX/IM DEOPOV1F-DE12751-2017-XYZW42 Available
 Processed Products from Customs Declaration for Release for Free Circulation for INF

Please Register
 Processed Products from Customs Declaration for Release for Free Circulation for INF

Date Of Re-Importation of Processed Products
 Thu Mar 12 2020 00:00:00 GMT+0200 (Eastern European Standard Time)

Particulars of the Customs Declaration

MRN*
 please register an Movement Reference Number

Declaration Type*
 please register a Declaration Type

Requested Procedure Code*
 please register a Requested Procedure Code

Previous Procedure Code*
 please register a Previous Procedure Code

Processed Products Which can be Re-Imported under OP 0

Customs Declaration Reference Number	Commodity Code	Description of Products
No records found		

Kitas etapas – produktų registravimas išleidimui į laisvą apyvartą.

Irašomi šie duomenys iš muitinės deklaracijos:

- Muitinės deklaracijos numeris (MRN)
- Deklaracijos rūšis
- Prašomos įforminti procedūros kodas
- Ankstesnės procedūros kodas
- Reimporto data nurodoma nekeičiamuoju režimu, atsižvelgiant į tai, kas INF sistemoje buvo pasirinkta pirmame išleidimo procedūros etape.

Processed Products Which can be Re-Imported under OP [X]

Commodity Code*
please provide a commodity code

Description of Products* 512
please provide a description

English

Quantity of Products* 100,000.00 Measurement Unit*

Value of Products* 100,000.00 Currency Euro

Cancel Save

Turi būti nurodoma ši informacija:

- Informacija apie reimportui skirtus perdirbtuosius produktus: prekės kodas, produktų aprašymas, perdirbtųjų produktų kiekis (ir matavimo vienetas) ir vertė (ir valiuta)

4.8 LAIKINIS IŠVEŽIMAS PERDIRBTI IM/EX

Laikinas išvežimas perdirbti IM/EX yra muitinės procedūra, kai ne Sąjungos statusą turintys perdirbtieji produktai, pagaminti už Sąjungos muitų teritorijos ribų iš ekvivalentiškų prekių, pirma išleidžiami į laisvą apyvartą Sąjungos muitų teritorijoje. Atliekant procedūros įvykdymo pripažinimą, Sąjungos prekėms, vietoje kurių buvo naudojamos ekvivalentiškos prekės, įforminama laikinojo išvežimo perdirbti procedūra, kad jas būtų galima išvežti iš Sąjungos muitų teritorijos. Perdirbtųjų produktų išleidimo į laisvą apyvartą metu gali būti reikalinga garantija. Garantijos suma apskaičiuojama kaip importo pagal įprasto apmokestinimo procedūrą ir importo pagal laikinojo išvežimo perdirbti procedūrą skirtumas.

Laikinasis išvežimas perdirbti IM/EX apima tik tuos atvejus, kai naudojamos ekvivalentiškos prekės. Laikinasis išvežimas perdirbti IM/EX nėra išankstinis pakaitos produktų importas pagal standartinio prekių pakeitimo sistemą.

Jei laikinasis išvežimas perdirbti IM/EX susijęs su daugiau nei viena valstybe nare, visada reikia sukurti laikinojo išvežimo perdirbti IM/EX INF. Sukūrus INF prižiūrinčiojoje muitinės įstaigoje, INF apdorojimas INF sistemoje vyksta tokia tvarka:



4.8.1 INF APDOROJIMAS IŠLEIDIMO Į LAISVĄ APYVARTĄ MUITINĖS ĮSTAIGOJE

Kai muitinės deklaracijoje, skirtoje pagal laikinojo išvežimo perdirbti procedūrą gautiems perdirbtiesiems produktams (prašomos muitinės procedūros kodas 46 arba 48 B07, kol pagal SMK bus atnaujintos nacionalinės importo sistemos), nurodytas INF, kuriam suteiktas papildomo dokumento kodas C710, ir INF numeris, muitinės pareigūnas prisijungia prie INF SP sistemos ir atlieka paiešką kairėje esančio meniu skirsnyje „Ieškoti INF“, kad surastų INF, atitinkantį nurodytą INF numerį. Jei INF statusas yra „Prieinamas“, išleidimo į laisvą apyvartą muitinės įstaigos muitinės pareigūnas gali tęsti įforminimo procesą INF sistemoje, spustelėdamas veiksmo mygtuką „Išleidimas“.

INF - OP IM/EX FIOP0001MNYtestiopimex
Processed Products from Customs Declaration for Release for Free Circulation for INF

Available

Cancel Proceed

Please Register

Processed Products from Customs Declaration for Release for Free Circulation for INF

Particulars of the Customs Declaration

MRN*
please register an Movement Reference Number

Declaration Type*
please register a Declaration Type

Requested Procedure Code*
please register a Requested Procedure Code

Previous Procedure Code*
please register a Previous Procedure Code

Įrašomi šie duomenys iš muitinės deklaracijos:

- Muitinės deklaracijos numeris (MRN)
- Deklaracijos rūšis
- Prašomos įforminti procedūros kodas
- Ankstesnės procedūros kodas

Processed Products Subject to Prior Importation



Commodity Code*

please provide a commodity code

Description of Products*

please provide a description

512

English

Quantity of Products*

100,000.00

Measurement Unit*



Value of Products*

100,000.00

Currency

Euro



Cancel

Save

Turi būti nurodoma ši informacija:

- Faktiniai perdirbtieji produktai, gauti pagal laikinąjį išvežimą perdirbti, kurie iš anksto importuojami (prekės kodas, produktų aprašymas, produktų kiekis ir matavimo vienetas, produktų vertė ir valiuta)

Last date of placement of Union goods which are replaced by equivalent goods under outward processing*

dd/mm/yyyy



- Laikinojo išvežimo perdirbti procedūros įforminimo Sąjungos prekėms, keičiamoms ekvivalentiškoms ne Sąjungos prekėmis gaminant perdirbtuosius produktus, terminas.

Prior Importation

of processed products

Guarantee?

Amount

100,000.00

Currency



- Jei reikalinga garantija, pažymimas atitinkamas langelis ir pateikiama ši informacija:
 - o Garantijos registracijos numeris (GRN)
 - o Garantijos suma
 - o Valiuta

4.8.2 INF APDOROJIMAS ĮFORMINIMO MUITINĖS ĮSTAIGOJE

Kai muitinės deklaracijoje, skirtoje įforminti Sąjungos prekėms laikinojo išvežimo perdirbti IM/EX procedūrą (prašomos muitinės procedūros kodas 2146 arba 2148, kol pagal SMK bus atnaujintos nacionalinės importo sistemos), nurodytas INF, kuriam suteiktas papildomo dokumento kodas C710, ir INF numeris, muitinės pareigūnas prisijungia prie INF SP sistemos ir atlieka paiešką kairėje esančio meniu skirsnyje „Ieškoti INF“, kad surastų INF, atitinkantį nurodytą INF numerį. Jei INF statusas yra „Prieinamas“, muitinės pareigūnas gali tęsti įforminimo procesą INF sistemoje, spustelėdamas veiksmo mygtuką „Įforminti prekėms procedūrą“.

INF - OP IM/EX FIOP001MNYtestiopimex

Process INF at the Customs Office of Placement

Available

Place Goods

Placing goods under OP IM/EX: Register Union Goods

Date of Placement*

dd/mm/yyyy



Pirma, muitinės pareigūnas turi pasirinkti faktinę Sąjungos prekių procedūros įforminimo datą.

Process INF at the Customs Office of Placement

Placing goods under OP IM/EX: Register Union Goods

Particulars of the Customs Declaration	
MRN*	<input type="text" value="please register an Movement Reference Number"/> 18
Declaration Type*	<input type="text" value="please register a Declaration Type"/> ▼
Requested Procedure Code*	<input type="text" value="please register a Requested Procedure Code"/> ▼
Previous Procedure Code*	<input type="text" value="please register a Previous Procedure Code"/> ▼

Įrašomi šie duomenys iš muitinės deklaracijos:

- Muitinės deklaracijos numeris (MRN)
- Deklaracijos rūšis
- Prašomos įforminti procedūros kodas
- Ankstesnės procedūros kodas

Union item Goods which must be placed under OP

Equivalent Goods Equivalent Goods

Combined Nomenclature*
01001100

Pasirinkite šį variantą, jei buvo naudojami ekvivalentiškos prekės, ir pateikite atitinkamą informaciją.

Commodity Code*
please provide a commodity code

Description of Goods*
please provide a description

English

Quantity of Goods* 100,000.00 Measurement Unit*

Value of Goods* 100,000.00 Currency* Euro

Cancel Save

Taip pat turi būti nurodoma ši informacija:

- Sąjungos prekių, kurioms įforminama laikinojo išvežimo perdirtbi procedūra, muitinės deklaracijos numeris, prekės kodas, prekių aprašymas, prekių kiekis ir vertė.

4.8.3 INF APDOROJIMAS IŠVEŽIMO MUITINĖS ĮSTAIGOJE

Išvežimo muitinės įstaigos muitinės pareigūnas, remdamasis INF numerio informacija muitinės deklaracijoje, prisijungia prie INF SP sistemos ir atlieka paiešką, kad surastų INF, atitinkantį nurodytą INF numerį. Jei INF statusas yra „Prieinamas“, muitinės pareigūnas gali tęsti išvežimo procesą INF sistemoje. Jis turi pasirinkti veiksmo mygtuką „Išvežimas“, kad galėtų tęsti išvežimo rezultato registravimą. Jis nukreipiamas į kitą puslapį, kur gali įregistruoti 4.8.2 punkte nurodyto etapo konkretaus MRN išvežimo rezultatą.


INF - OP IM/EX FIOPO001mnytest001 Available Cancel Proceed


Process INF at the Customs office of Exit

Please Register the Exit Result

MRN*

Control Result Code*

Exit Date* 

Exit Stopped Date 

State Of Seals

Cancel Proceed

Jei pasirinkamas išvežimas, pateikiama ši informacija:

- MRN – išskleidžiamasis laukelis, kuriame nurodyti ankstesnių įformintų procedūrų MRN
- Tikrinimo rezultatų kodas
- Priimtino rezultato atveju – išvežimo data
- Nepriimtino rezultato atveju – išvežimo sustabdymo data
- Pasirinktinai – plombų būklė

5 SPECIFINIAI ATVEJAI

5.1 MUITINĖS PLOMBŲ NAUDOJIMAS

Be kita ko, muitinės plombų būklės patikrinimas yra duomenų elementas, kuris VPM L4 apibrėžtas kaip išvežimo rezultato dalis. Išvežimo rezultate reikia nurodyti išvežimo datą ir išvežimo rezultatą, o neprivalomas elementas yra plombos (-ų) būklė, nes plombos iš esmės yra susijusios su eksporto taisyklėmis, o ne INF.

Tam tikromis aplinkybėmis išvykimo vietos muitinė gali nuspręsti ant produktų (didelės vertės, didelę fiskalinę svarbą turinčių produktų, pavyzdžiui, prekių, kurioms taikomi dideli muitai arba labai reikalinga apsauga, pavyzdžiui, meno kūrinių ar jautrių medžiagų) uždėti muitinės plombas: išvežimo iš ES vietoje šios plombos bus patikrintos fiziškai. Šios patikros rezultatas bus įvestas į sistemą.

Jei nenustatoma jokių neatitikimų, įvyksta eksportas ir patvirtinamas INF.

Jei ne, eksportas panaikinamas ir INF nesukuriamas.

Tuo atveju, kai eksporto procedūrai naudojamos muitinės plombos, pavyzdžiui, laikinojo įvežimo perdirbti procedūros atveju, kai įvykdymą pripažįstanti (ir eksporto) muitinės įstaiga gali uždėti muitinės plombas ant perdirbtų prekių, nes šios prekės gali būti pavogtos vežant į išvežimo vietą, plombų būklė bus įrašoma į sistemą. Jei plombos sulaužytos, muitinė patikrina priežastį ir, jei ši priežastis yra leistina (pavyzdžiui, eismo įvykis), gali atnaujinti plombas ir leisti vykdyti reeksportą.

Nors ekonominės veiklos vykdytojas gali naudoti savo plombas, muitinė vis tiek gali nuspręsti uždėti savo plombas ant siuntos.

Jei eksportuojama partija yra užplombuota paties ekonominės veiklos vykdytojo plombomis, jų būklė INF sistemoje neįrašoma.

5.2 PROCESO IŠIMTIS, TAIKOMA IŠLEIDŽIANT Į LAISVĄ APYVARTĄ

Šio atvejo pavyzdys: prekėms buvo įforminta laikinojo įvežimo perdirbti IM/EX procedūra, ketinant jas reeksportuoti kaip perdirbtuosius produktus, tačiau planai buvo pakeisti ir perdirbtieji arba tarpiniai produktai išleidžiami į laisvą apyvartą. Buvo sukurtas INF prašymas, kurį tvarkė įforminimo muitinės įstaiga, tačiau INF turi būti atitinkamai pakeistas įvykdymo pripažinimo metu. Deklarantas nurodo INF numerį išleidimo į laisvą apyvartą deklaracijoje, o kompetentinga muitinė atitinkamai pakeičia INF.

Pastaba. Tai atitinka

- SMK DA 176 straipsnio 1 dalies c punkto iv papunktį: „nurodyti atitinkamą INF numerį, jei teikiamos muitinės deklaracijos, teikiamos perdirbimo procedūrai pripažinti įvykdyta“ ir
- SMK DA 181 straipsnio 3 dalį: „Jeigu muitinės deklaracijoje [...] yra nuoroda į INF, kompetentinga muitinė pagal Kodekso 16 straipsnio 1 dalį sukurtoje elektroninėje INF sistemoje pateikia 71–05 priedo A skirsnyje nustatytus specialiuosius duomenų elementus“.

5.3 INF SP SISTEMOJE NEPATVIRTINTAS IŠVEŽIMAS

Kaip elgtis, kai, pavyzdžiui, informant prekėms laikinojo įvežimo perdirbti EX/IM procedūrą, pastebima, kad išvežimas nebuvo patvirtintas INF SP sistemoje, tačiau išvežimą galima patvirtinti pagal faktinę muitinės deklaraciją?

Sprendimą turi priimti kompetentinga muitinė.

Deklarantas įvykdė sąlygas, nes paprašė sukurti INF ir pateikė visus reikalingus duomenis. Patvirtinusi prekių išvežimą arba ne, muitinė turi nuspręsti, ar atnaujinti INF, ar ne. Ši langelį INF sistemoje visada turi užpildyti muitinė, o ne turėtojas.

5.4 MUITINĖS DEKLARACIJA, NAUDOJAMA KAIP PRAŠYMAS IŠDUOTI LEIDIMĄ

Šis atvejis yra retas, o sprendimą priima muitinės nacionaliniu lygmeniu. Tokia deklaracija gali būti naudojama kaip leidimas tik vykdant laikinojo išvežimo perdirbti EX/IM procedūrą (iš tikrųjų akivaizdu, kad ši galimybė yra išimtis, atsižvelgiant į SMK DA 163 straipsnio 2 dalies e punktą ir SMK DA 163 straipsnio 2 dalies d punktą).

Kai muitinės deklaracija naudojama kaip prašymas leidimui gauti ir reikia nurodyti deklaracijos numerį, yra du galimi sprendimai:

1. Muitinės deklaracijos numeris pirma turi būti pateiktas INF prašymo skiltyje „Leidimo / deklaracijos numeris“. Vėliau muitinės deklaracija turi būti pakeista, į 44 langelį įrašant INF sistemoje suteiktą INF numerį.
2. Verslininkas įveda LRN (vietinį numerį) iš muitinės deklaracijos 7 langelio į laukelį „Leidimo / deklaracijos numeris“, papildomai įrašydamas nulius, jei šis numeris yra trumpesnis nei 18 simbolių. Priėmus INF prašymą, verslininkas įrašo INF numerį į muitinės deklaracijos 44 langelį. Patikrinęs INF duomenų atitiktį muitinės deklaracijai, muitinės pareigūnas laukelyje „MRN“ įrašo muitinės deklaracijos numerį.

Šie sprendimai buvo aptarti ir kiekviena valstybė narė turi pasirinkti vieną iš dviejų variantų, kol IT sistemoje bus įdiegtas galutinis sprendimas.

5.5 FUNKCIJA „ĮTERPTI INF“

Ši funkcija naudojama B skirsnio atveju standartizuotiems informacijos mainams tarp muitinių, kai INF duomenų elementų dar nėra elektroninėje sistemoje, susijusioje su INF.

5.6 INF PANAIKINIMAS

Reikės parengti daugiau informacijos apie INF galiojimo panaikinimo pavyzdžius.

Šiuo metu nėra galimybės turėtojui keisti INF prašymo ir turi būti registruojamas naujas INF prašymas.

6 PROCESŲ NUORODOS

Ekonominės veiklos vykdytojas

- Sukurti INF prašymą L4-INF-01-01

Muitinės pareigūnas

- Pakeisti INF: L4-INF-01-03
- Panaikinimas: L4-INF-01-10
-
- Tvarkyti INF ĮMĮ L4-INF-01-04
- Tvarkyti INF IMĮ L4-INF-01-05
- Tvarkyti INF IĮLAMI L4-INF-01-06
- Tvarkyti INF ĮPMĮ L4-INF-01-07
- Tvarkyti INF EMĮ L4-INF-01-08