



EURÓPAI BIZOTTSÁG
ADÓÜGYI ÉS VÁMUNIÓS
FŐIGAZGATÓSÁG
A vám- és adópolitika digitális megvalósítása
Vámrendszerek

GUM – ügymeneti felhasználói útmutató

Biztosítékkezelés

Elkészítés időpontja: 2023. március 28.

Verzió: 3.00 HU

Tulajdonos:

Dokumentumelőzmények

Verzió	Dátum	Leírás
3.0	2023. március 28.	Elfogadás céljából közzétéve a CIRCABC-ben
2.0	2023. január 26.	Végső belső felülvizsgálat
1.1	2023. január 16.	Kiegészítő belső felülvizsgálat
1.01	2022. december 19.	A kiegészítő belső felülvizsgálat tervezete
1.00	2022. november 3.	A felülvizsgálati megjegyzéseknek megfelelően frissítve. Elfogadásra benyújtva (SfA)
0.10	2022. október 14.	Felülvizsgálatra benyújtva (SfR)
0.01	2022. szeptember 23.	Első tervezet

Tartalomjegyzék

1.	BEVEZETÉS	5
1.1.	A dokumentum célja	5
1.2.	Célközönség	5
1.3.	Hatály	5
1.4.	Felépítés	5
1.5.	Referenciadokumentumok.....	5
1.6.	Rövidítések és betűszavak.....	6
1.7.	Fogalom meghatározások.....	7
2.	BIZTOSÍTÉKKEZELÉS – MAKROSZINTŰ ÁTTEKINTÉS	9
2.1.	Bevezetés.....	9
2.1.1.	Jogszabályi hivatkozások	10
2.1.2.	A háttér ismertetése	10
2.1.3.	Az uniós vámügyi ügymenetek folyamatmodelljei	10
2.2.	Tervezés	11
2.3.	Hatály	12
2.4.	Érdekelt felek	12
3.	A GUM-ÖSSZETEVŐK FELÉPÍTÉSÉNEK ÁTTEKINTÉSE	13
3.1.	Összetevők	13
3.2.	Rendelkezésre álló adatok.....	15
3.3.	Hogyan lehet hozzáférni a kérelmekhez?.....	16
3.3.1.	GUM 1: Központi összetevő:	16
3.3.2.	GUM 2: Nemzeti biztosítékkezelési rendszer	16
4.	ESETTANULMÁNYOK	16
4.1.	Biztosíték.....	16
4.1.1.	Biztosítékkezelés	17
4.1.2.	A biztosítékok nyomon követése.....	20
4.2.	Összekezes engedélyezése	23
4.2.1.	Engedély megadása	24
4.2.2.	Engedély kezelése	24
4.3.	A folyamatok és az érintett rendszerek kapcsolatrendszere	26
5.	KÖVETKEZTETÉS	27

A táblázatok jegyzéke

1. táblázat: Referenciadokumentumok	6
2. táblázat: Alkalmazandó dokumentumok	Error! Bookmark not defined.
3. táblázat: Rövidítések és betűszavak	7
4. táblázat: Fogalom meghatározások	8

Az ábrák jegyzéke

1. ábra – A biztosítékkezelésre (GUM) alkalmazandó ÜFM-ek navigációs fája	11
2. ábra – A műveletek ütemterve	12
3. ábra – Rendszerszintű kölcsönhatások a biztosítékkezelésben	15
4. ábra – Adatáramlás a biztosítékkezelési rendszerben	15
5. ábra – A biztosíték áttekintésének makroszintű áttekintése	16
6. ábra – A biztosítékkezelés makroszintű áttekintése	17
7. ábra – A biztosíték nyilvántartásba vételi folyamatának makroszintű áttekintése	17
8. ábra – A referenciaösszeg kiigazításának makroszintű áttekintése	19
9. ábra – A hozzáférési kód(ok) kiosztásának makroszintű áttekintése	19
10. ábra – A kezesi kötelezettségvállalás kezelésének makroszintű áttekintése	20
11. ábra – A biztosítékok nyomon követésének makroszintű áttekintése	20
12. ábra – A tranzakcióalapú nyomon követés folyamatának makroszintű áttekintése	22
13. ábra – Az ellenőrzésen alapuló nyomon követés folyamatának makroszintű áttekintése.	23

1. BEVEZETÉS

1.1. A DOKUMENTUM CÉLJA

Az UVK GUM (Uniós Vámkódex – biztosítékkezelési rendszer) az Uniós Vámkódex munkaprogramjában ((EU) 2019/2151 végrehajtási határozat) meghatározott informatikai projekt. E dokumentum fő célja egy ügymeneti felhasználói útmutató létrehozása, amelyet az Uniós Vámkódex biztosítékkezelési rendszerét (GUM) végrehajtó végfelhasználók (azaz vámtisztviselők) fognak használni. A cél az egységes értelmezés kialakítása az UVK GUM ügymeneti követelményeivel, valamint azzal kapcsolatban, hogyan történik azok végrehajtása és hogyan kapcsolódnak egymáshoz a központi informatikai alkalmazásokon belül (a GUM 1 mint a VHKR, a TP és a CRS informatikai alkalmazások része).

1.2. CÉLKÖZÖNSÉG

E dokumentum célközönsége a következő:

- az Adóügyi és Vámuniós Főigazgatóság vámhatósági határozatokkal foglalkozó projektcsoportja;
- az EU nemzeti közigazgatásai / tagállamok.

1.3. HATÁLY

E dokumentum célja, hogy bemutassa az UVK GUM ügymeneti tevékenységeinek részleteit, valamint azt, hogy ezeket hogyan támogatják a központi és a nemzeti informatikai alkalmazások. Nem célja részletes tájékoztatást nyújtani magukról az informatikai alkalmazásokról. Ezenkívül e dokumentum jogilag nem kötelező erejű, mivel célja, hogy hozzáadott értéket nyújtson a biztosítékkezelési rendszer (GUM) felhasználói számára.

1.4. FELEPÍTÉS

A dokumentum a következőképp épül fel:

- **1. fejezet – Bevezetés:** ismerteti a dokumentum tárgykörét és célkitűzéseit,
- **2. fejezet – Biztosítékkezelés – Makroszintű áttekintés:** meghatározza az ügymenet célkitűzéseit és áttekinti az érdekelt feleket,
- **3. fejezet – A GUM felépítésének áttekintése:** bemutatja a GUM összetevőit képező különböző rendszereket, valamint azok kölcsönhatását,
- **4. fejezet – Esettanulmányok:** ismerteti a GUM keretében megvalósítható különböző folyamatokat. Ide tartoznak a folyamatban részt vevő érdekelt felek és rendszerek, valamint az ügymeneti forogatókönyvek.

1.5. REFERENCIADOKUMENTUMOK

Az alábbi táblázat áttekintést nyújt az ebben a dokumentumban említett dokumentumokról.

Hiv.	Intézkedés megnevezése	Referencia	Verzió	Dátum
R01	Uniós Vámkódex – Biztosítékkezelési rendszer (GUM) döntés-előkészítő tanulmány	UCC-GUM-BC	2.42	2021. március 16.

Hiv.	Intézkedés megnevezése	Referencia	Verzió	Dátum
R02	3. szintű BPM csomag, GUM, külső felülvizsgálatot követően	CD3-SC22-DLV-010-5.3-4-1-L3 BPM Package GUM after External Review	1.00	2021. augusztus 6.
R03	3–4. szintű BPM csomag, vámhatósági határozatok, külső felülvizsgálatot követően	CD3-SC22-DLV-010-5.3-4-2-L3-4 BPM Package Customs Decisions after External Review	1.00	2021. augusztus 6.
R04	A jövőképet ismertető dokumentum	UCC-GUM-Vision	2.00	2021. december 9.
R05	GUM Specifikációs dokumentumcsomag	SD-CD-GUM Specification Documents Package	1.00	2022. június 22.
R06	CRS CDM Kanonikus adatmodell GUM	SC06-DLV-163-7.3-109-CRS-CDM-Canonical Data Model-GUM	17.00	2022. július 8.
R07	A vámhatósági határozatokra vonatkozó ügymeneti felhasználói útmutató	SC10-DLV-020-5.5.-42-2-1-CD Business User Guide	5.00	2020. október 7.

1. táblázat: Referenciadokumentumok

1.6. RÖVIDÍTÉSEK ÉS BETŰSZAVAK

A dokumentum érthetőségét elősegítendő, a következő táblázatban összefoglaltuk a legfontosabb rövidítéseket és betűszavakat.

Lásd még a TEMPO-n található „rövidítések listáját”.

Rövidítés/betűszó	Meghatározás
ÜFM	Ügymenet folyamatmodellje
CCN2 (Common Communication Network 2)	2. közös kommunikációs hálózat
VHKR	Vámhatósági határozatokat kezelő rendszer
VHR	Vámhatósági határozatok rendszere
CDT	Vámhatósági határozatok típusa
CGU	Összkezeség
CRS (Customer Reference Services)	Ügyféltörzs-alkalmazások
D.E.	Adatelem
FJA (DA)	Felhatalmazáson alapuló jogi aktus
DG TAXUD	Adóügyi és Vámuniós Főigazgatóság
DIH	Adatintegráció és -harmonizáció
DLV	Teljesítendő cél
DTCA	Határozathozó vámhatóság
EB	Európai Bizottság
EU	Európai Unió
EUCDM	Az Európai Unió vámügyi adatmodellje
FC	Keretszerződés
GRN	Biztosítékkihívkozási szám
GUM	Biztosítékkezelés

Rövidítés/betűszó	Meghatározás
VJA (IA)	Végrehajtási jogi aktus
IT	Információtechnológia
L3-4	3–4 szint
N/A	Nem alkalmazandó
MS	Tagállam
SC	Egyedi szerződés
SfA	Jóváhagyásra benyújtva
Sfi	Benyújtás tájékoztatásul (Submit For Information)
SfR	Ellenőrzésre benyújtva
TP	Kereskedői portál
UVK	Uniós Vámkódex
UUM&DS	Egységes felhasználókezelés és digitális aláírás

2. táblázat: Rövidítések és betűszavak

1.7. FOGALOMMEGHATÁROZÁSOK

A dokumentum érthetőségét elősegítendő, a következő táblázatban összefoglaltuk a legfontosabb kifejezéseket.

Kifejezés	Meghatározás
Hozzáférési kód	A hozzáférési kód lehetővé teszi a felhatalmazott személy számára, hogy a garanciát a garancia referenciaszámával együtt (és ahhoz kapcsolódóan) igénybe vegye.
Kérelmező	A vámhatósághoz határozatért folyamodó személy.
Kérelem	Vámhatósági határozat iránti hivatalos kérelem, amelyet a vámhatóságokhoz nyújtanak be.
Ellenőrzésen alapuló nyomon követés	Időszakos ellenőrzés, amelynek célja annak a vámkezelés utáni ellenőrzése, hogy a biztosíték a teljes előírt időtartam alatt (bármilyen időpontban) fennállt-e, és hogy a referenciaösszeget a biztosíték igénybevétele során (a gazdasági szereplő) soha nem lépte-e túl.
Engedélyezés	A vámhatóságoknak a vámjogszabályokkal kapcsolatos bármely olyan aktusa, amellyel egy konkrét esetben döntést hoznak, és amely az érintett személyre vagy személyekre joghatással van (UVK, 5. cikk, 39. pont).
Összkezeség	Biztosíték a meglévő és/vagy potenciális vámtartozásnak és adott esetben két vagy több művelettel, árnyilatkozattal vagy vámeljárással kapcsolatos egyéb terheknek megfelelő behozatali vagy kiviteli vám összegének fedezésére.
Megkeresett vámhatóság	Bármely tagállam, amelyet a DTCA felkér arra, hogy tájékoztatás, kritériumok vizsgálata vagy bármely más eszköz révén járuljon hozzá a kérelemmel vagy egy

Kifejezés	Meghatározás
	meglévő határozattal kapcsolatos döntéshozatali eljáráshoz.
Vámhatóság	A tagállamoknak a vámjogszabályok alkalmazásáért felelős vámigazgatásai és mindazok az egyéb hatóságok, amelyeket a nemzeti jog bizonyos vámjogszabályok alkalmazására felhatalmaz. (UVK, 5. cikk, 1. pont).
Vámhatósági határozat	Ebben az összefüggésben az engedélyezés szinonimája.
Kiviteli vámhivatal	Az a vámhivatal, ahol a kiviteli vám-árnyilatkozatot vagy az újrakiviteli árnyilatkozatot benyújtják az Unió vámterületéről kiszállított áruk tekintetében.
Biztosítéknyújtás helye szerinti vámhivatal	Az a vámhivatal, ahol a biztosítékot rendelkezésre kell bocsátani/rendelkezésre bocsátják (az Unió Vámkódex végrehajtási jogi aktusa 151. cikkének (1) bekezdése).
Beléptetés helye szerinti vámhivatal	Az a vámhivatal, ahol vámáru-nyilatkozatot nyújtanak be (kivéve a kiviteli, újrakiviteli vagy árutovábbítási eljárást), és ahol a keletkezett vagy potenciális vámtartozást biztosítani kell.
Adós	Az adós a vámtartozás megfizetéséért felelős bármely személy.
Határozathozó vámhatóság	1. A határozat meghozatala, és 2. a határozat kezelése tekintetében illetékes vámhatóság.
Gazdálkodó	Olyan személy, aki részt vesz a vámjogszabályok hatálya alá tartozó tevékenységekben (az Unió Vámkódex 5. cikkének (5) bekezdése), más néven „kereskedő”.
Kezes	Pénzügyi szervezet, pl. bank, amely kezességet vállal valamely biztosítékért.
Egyedi kezesség	Meglévő vagy potenciális vámtartozás és adott esetben egyéb terhek tekintetében egyetlen műveletre vonatkozó biztosíték (az Unió Vámkódex 148. cikke).
Érintett tagállam	A határozat által közvetlenül érintett bármely tagállam.
Tranzakcióalapú nyomon követés	Annak ellenőrzése az áruk eljárás alá vonása előtt, hogy a referenciaösszeg vonatkozó részén belül van-e biztosíték és rendelkezésre áll-e a szükséges (a bejelentett árukra megállapított) összeg.

3. táblázat: Fogalom meghatározások

2. BIZTOSÍTÉKKEZELÉS – MAKROSZINTŰ ÁTTEKINTÉS

2.1. BEVEZETÉS

A biztosítékkezelésre és az abból eredő ügymenetre vonatkozó új követelmények az Unió Vámkódexből erednek, mint például:

- Azon esetek számának növekedése, amelyekben biztosítékkezelésre kerül sor: mostantól az átmeneti megőrzés és az árutovábbításon kívüli valamennyi különleges eljárás keretében biztosítékot kell nyújtani. Az árutovábbítás saját biztosítékkezeléssel rendelkezik az NCTS-ben.
- Bevezetésre kerül az a lehetőség, hogy a biztosíték egynél több tagállamban érvényes legyen. Ez lehetővé teszi a vámáru-nyilatkozat vagy az átmeneti megőrzésre vonatkozó nyilatkozat kiadásának helye szerinti tagállamtól eltérő tagállamban alapított garanciák bejelentését.
- Az adatok nyomonkövethetőségének, megbízhatóságának és sértetlenségének javítása érdekében minden kommunikációt elektronikus úton kell végezni, és a papíralapú kommunikációt csak meghatározott kivételes esetekben szabad lehetővé tenni.

Ennek következtében megállapítást nyert, hogy szükség van a garanciák kezelésére szolgáló informatikai rendszerre, és a célkitűzések a következők:

- Annak biztosítása, hogy a (több tagállamban is használt) garanciák adatai elektronikusan hozzáférhetőek legyenek azon tagállam számára, ahol a vám-árunyilatkozatot benyújtják és elfogadják ilyen biztosíték használata esetén.
- Az olyan esetek azonosításának felgyorsítása, amikor a garanciákat érvénytelennek vagy az adósságok fedezésére elégtelennek ítélik meg – a biztosítékok feldolgozásának gyorsabbá tétele, valamint a biztosítékok vámhivatalok közötti elektronikus nyomon követhetősége és ellenőrzése révén.
- A csalás lehetőségének csökkentése.

Az illetékesek könnyített végrehajtási lehetőség mellett döntöttek, amely egy meglévő központi informatikai rendszer újbóli felhasználását jelenti, amely magában foglalja az összekészesség referenciaösszegének nyilvántartását (vámeljáráások és érintett tagállamok szerinti bontásban), és támogatja a központi informatikai rendszer és a nemzeti biztosítékkezelési rendszerek közötti adatcserét. A GUM-rendszer központi összetevőjét GUM 1-nek, míg a nemzeti fejlesztésű rendszert GUM 2-nek nevezzük.

Megállapodás született arról, hogy a vámhatósági határozatok meglévő központi rendszere (VHR) – amely már most is kezeli a több tagállamra kiterjedő összekészességi engedélyeket és kérelmeket – az a természetes központi rendszer, amelyet a biztosítékkezelés céljára is használni kell.

A VHR a következő elemekből áll:

- Vámhatósági határozatok kezelő rendszer (VHKR): a vámtisztviselők számára hozzáférhető, és lehetővé teszi a tagállamok számára a kérelmek és engedélyek kezelését.
- Kereskedői portál (TP): ez a gazdasági szereplőknek vagy a vámjogi képviselőknek szánt kezelőfelület.
- Vámügyi referenciarendszer: a rendszer lehetővé teszi a tagállamok számára, hogy replikációs és adatszolgáltatások révén megszerezzék az ügyfelekre vonatkozó információkat és minősítéseket.

Ez a megoldás magában foglalja azt, hogy a VHR-t használják a biztosíték igénybevételére vonatkozó engedély adatainak tárolására, beleértve a referenciaösszeg vámeljárásonként és a vámeljáráásban részt vevő tagállamonként történő felosztását is. A biztosíték referenciaösszege szükség esetén kiigazítható a VHR-ben.

A biztosíték nyilvántartásba vételére és ellenőrzésére abban a tagállamban kerül sor, ahol azt a nemzeti biztosítékkezelési rendszeren (GUM 2) keresztül használták.

A tagállam nemzeti összetevője a VHR által nyújtott szolgáltatásokat fogja használni az összekapcsolási engedélyek meglétének és érvényességének ellenőrzésére, valamint az engedély adatainak lehívására.

Ez a megközelítés nem tartalmaz nemzeti rendszer és rendszer közötti kommunikációt. A nemzeti biztosítékkezelési összetevő a CRS által nyújtott lekérdezési és replikációs szolgáltatásokat használhatja az engedélyezési adatok lehívására.

2.1.1. Jogszabályi hivatkozások

Az Uniós Vámkódex (UVK 6., 16., 22., 23., 89–98. cikk)

Az Uniós Vámkódexet az Európai Parlament és a Tanács 2013. október 9-i 952/2013/EU rendeletével fogadták el.

Az Uniós Vámkódexre vonatkozó felhatalmazáson alapuló rendelet (Az FJA 11–18. és 84. cikke, valamint A. melléklete)

Az Uniós Vámkódexre vonatkozó felhatalmazáson alapuló jogi aktust 2015. július 28-án, az (EU) 2015/2446 felhatalmazáson alapuló bizottsági rendeletként fogadták el.

Az Uniós Vámkódexre vonatkozó végrehajtási jogi aktus (a VJA 10., 147–158. és 162. cikke, valamint A. melléklete)

Az Uniós Vámkódexre vonatkozó végrehajtási jogi aktust 2015. november 24-én az (EU) 2015/2447 bizottsági végrehajtási rendeletként fogadták el.

Az Uniós Vámkódex munkaprogramja

Az Uniós Vámkódexben előírt elektronikus rendszerek kifejlesztésére és telepítésére vonatkozó munkaprogramot 2019. december 13-án az (EU) 2019/2151 bizottsági végrehajtási határozattal fogadták el.

2.1.2. A háttér ismertetése

Az Uniós Vámkódexre vonatkozó általános információk megtalálhatók az Europa honlapon:

https://taxation-customs.ec.europa.eu/customs-4/union-customs-code_en

Ez az oldal figyelemreméltó betekintést nyújt az Uniós Vámkódexbe a következők formájában:

- Az UVK-val kapcsolatos útmutatókat tartalmazó dokumentumok:
https://taxation-customs.ec.europa.eu/customs-4/union-customs-code/ucc-guidance-documents_en
- A biztosítékkal kapcsolatos e-tanulási modulok:
<https://customs-taxation.learning.europa.eu/course/view.php?id=220§ion=11>
- Az uniós vámügyi ügymenetek folyamatmodelljei: ezt a 2.1.3. szakaszban részletezzük.

2.1.3. Az uniós vámügyi ügymenetek folyamatmodelljei

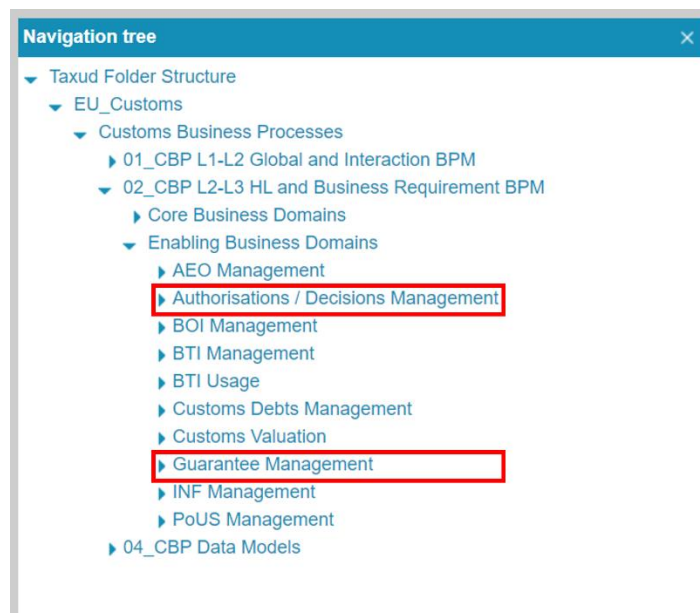
Az ügymenetek UVK-ban és annak felhatalmazáson alapuló és végrehajtási jogi aktusaiban (FJA és VJA) leírt folyamatai modellezésre kerültek. Ez az ÜFM kiadvány közvetlenül hozzáférhető a következő linken keresztül:

<https://aris9.itsmtaxud.eu/businesspublisher/login.do?login=anonymous&password=anonymous>

Ezen a platformon az ÜFM-ek két csoportja releváns a biztosítékkezelés összefüggésében:

1. Engedélyek/határozatok kezelése:
Taxud mappastruktúra > EU_Customs > Customs Business Processes > 02_CBP L2-L3 HL and Business Requirement BPM > Enabling Business Domains > Authorisations / Decisions Management.
2. Biztosítékkezelés:
Taxud mappastruktúra > EU_Customs > Customs Business Processes > 02_CBP L2-L3 HL and Business Requirement BPM > Enabling Business Domains > Guarantee Management

A navigációs fát az 1. ábra mutatja.



1. ábra – A biztosítékkezelésre (GUM) alkalmazandó ÜFM-ek navigációs fája

2.2. TERVEZÉS

A 2019 negyedik negyedéve óta rendelkezésre álló döntés-előkészítő tanulmány [R01] alapján a következő tevékenységek tervezése készült el vagy fog elkészülni.

2021 második és harmadik negyedévében a biztosítékkezelésre (GUM) irányuló első tevékenység a GUM-ra vonatkozó L3 és L4 ÜFM [R02] és a vámhatósági határozatok [R03] aktualizálása volt a választott megközelítés és a tagállamokkal egyeztetett új adatstruktúra alapján.

Ezt követően 2021 utolsó negyedévében elkészült a jövőképet ismertető dokumentum [R04]. Ez bemutatja a biztosítékkezelési rendszer végrehajtásával kapcsolatos általános informatikai nézetet az elhatározott megközelítéssel.

Ezzel párhuzamosan zajlik az Uniós Vámkódex A. mellékletének aktualizálása, amelynek első tervezetét 2022 második negyedévében nyújtották be. Ennek a frissítésnek tartalmaznia kell a tagállamokkal együttműködésben elhatározott, a GUM-mal kapcsolatos szerkezeti változásokat.

2022 második negyedévében elkészültek és átadásra kerültek az alkalmazásokra és szolgáltatásokra vonatkozó specifikációk [R05]. E dokumentumok célja, hogy rendelkezésre bocsássák a VHKR egységes interfészre vonatkozó specifikációit és a VHKR kanonikus adatmodelljét. Az egységes interfészre vonatkozó előírások célja a központi rendszer felhasználói számára rendelkezésre álló mezők meghatározása, a kanonikus adatmodellt pedig a hibrid tagállamok használják a változások saját nemzeti rendszereikbe történő integrálására.

- A **képviselő** az a személy, aki a kereskedő nevében eljárhat. Érdemes megjegyezni, hogy alképviselet is lehetséges. Más szóval, a képviselő **megbízhat** egy másik felhasználót, aki így felhatalmazást kap arra, hogy a nevében eljárjon.

A **központi határozatkezelő rendszer** (központi és hibrid rendszerek) felhasználói:

- A **határozathozó vámhatóság vámtisztviselője** az a vámtisztviselő, aki a következőkért felel:
 - a vámhivatalhoz benyújtott kérelmek elfogadása (vagy elutasítása),
 - a vámhivatalhoz benyújtott, engedélyek megadására (vagy elutasítására) irányuló határozat meghozatala,
 - a megadott engedélyek kezelése.
- A **megkeresett vámhatóság vámtisztviselője** az a vámtisztviselő, aki a megkeresésre történő visszajelzésért felel.
- Az **érintett tagállam vámtisztviselője**: olyan tisztviselő, aki olvashatja azokat az engedélyeket, amelyek országát érintik, illetve információt nyújthat azokról.

A **nemzeti biztosítékkezelési rendszer** felhasználói:

- A **kezes** olyan pénzügyi szervezetet, pl. bankot képvisel, amely kezességet vállal valamely biztosítékért.
- A **biztosíték nyújtására kötelezett személy** a biztosítékot nyújtó személy.
- Az **adós** a vámtartozás megfizetéséért felelős bármely személy.
- A **biztosítéknyújtás helye szerinti vámhivatal vámtisztviselője** a biztosíték kezeléséért és ellenőrzéséért felelős tisztviselő.
- A nyilatkozattevő a vám-árunyilatkozat benyújtásáért és a biztosíték nyújtásáért felelős személy.
- A **beléptetés helye szerinti vámhivatal vámtisztviselője** az a tisztviselő, aki (a kiviteli, újrakiviteli vagy árutovábbítási eljárás kivételével) a vámáru-nyilatkozat feldolgozásáért, valamint a keletkezett vagy potenciális vámtartozás biztosításának ellenőrzéséért felel.
- A **kiviteli vámhivatal vámtisztviselője** az a tisztviselő, aki az Unió vámterületéről kiszállított áruk tekintetében benyújtott kiviteli vám-árunyilatkozat vagy újrakiviteli árunyilatkozat feldolgozásáért felel.
- Az **ellenőrzésen alapuló nyomon követést végző vámtisztviselő** az a tisztviselő, aki az eljárás jogosultja által egy adott időszakban végrehajtott ügyleteket felügyeli, és ellenőrzi, hogy az auditált időszakon belül bármely időpontban elegendő volt-e a biztosíték referenciaösszege.

3. A GUM-ÖSSZETEVŐK FELÉPÍTÉSÉNEK ÁTTEKINTÉSE

3.1. ÖSSZETEVŐK

Amint azt a 2.1. szakaszban már kifejtettük, az összes GUM-tevékenység irányítására vonatkozó megközelítés egy központi összetevőn (GUM 1) és a nemzeti összetevőkön (GUM 2) alapul.

A VHR-platform szolgál a GUM központi informatikai rendszereként, mivel már most is ez kezeli a több tagállamra kiterjedő összközösséggel kapcsolatos alkalmazásokat és engedélyeket. A VHR felel az összközösség igénybevitelének engedélyezéséért, de nem felelős magáért a biztosítékért. A központi rendszer célja azonban az engedélyezési adatok megosztása az érintett tagállamokkal. A VHR három

rendszerből áll: a vámhatósági határozatokat kezelő rendszer (VHKR), a kereskedői portál (TP) és az ügyféltörzs-alkalmazások rendszere (CRS).

A VHR segítségével a biztosítéknyújtás helye szerinti vámhivatal (amely abban a tagállamban van, ahol a biztosítékot létre kell hozni) nyilvántartásba veheti az összekeszesség igénybevételére vonatkozó engedély adatait.

A hibrid megközelítésre épülő VHKR jellegéből adódóan a tagállamok három lehetséges csatornán keresztül léphetnek vele kapcsolatba, akár benyújtás, akár konzultáció céljából:

- VHKR felhasználói interfész a 2. közös kommunikációs hálózaton (CCN2-n) keresztül,
- CCN2 üzenetváltás az ügyviteli tevékenységek szolgáltatásain keresztül (csak a hibrid megoldást alkalmazó tagállamok számára érhető el),
- adatszolgáltatások a CCN2-n keresztül.

A gazdasági szereplő a kereskedői portálon keresztül nyújthatja be, tekintheti meg és kezelheti az összekeszességre vonatkozó adatokat (amely az EFKDA-n keresztül érhető el).

A CRS a vámtisztviselők számára érhető el, és lehetővé teszi a tagállamok számára, hogy az ügyfelekre vonatkozó információkat és minősítéseket a következőkön keresztül szerezzék be:

- a CCN-en vagy CCN2-n keresztüli előfizetések által kiváltott replikációs szolgáltatások,
- adatszolgáltatások a CCN-en vagy CCN2-n keresztül.

Felhívjuk a figyelmet arra, hogy a VHR összetevőire vonatkozó további információkat a vámhatósági határozatokra vonatkozó ügymeneti felhasználói útmutatók [R07] tartalmazzák.

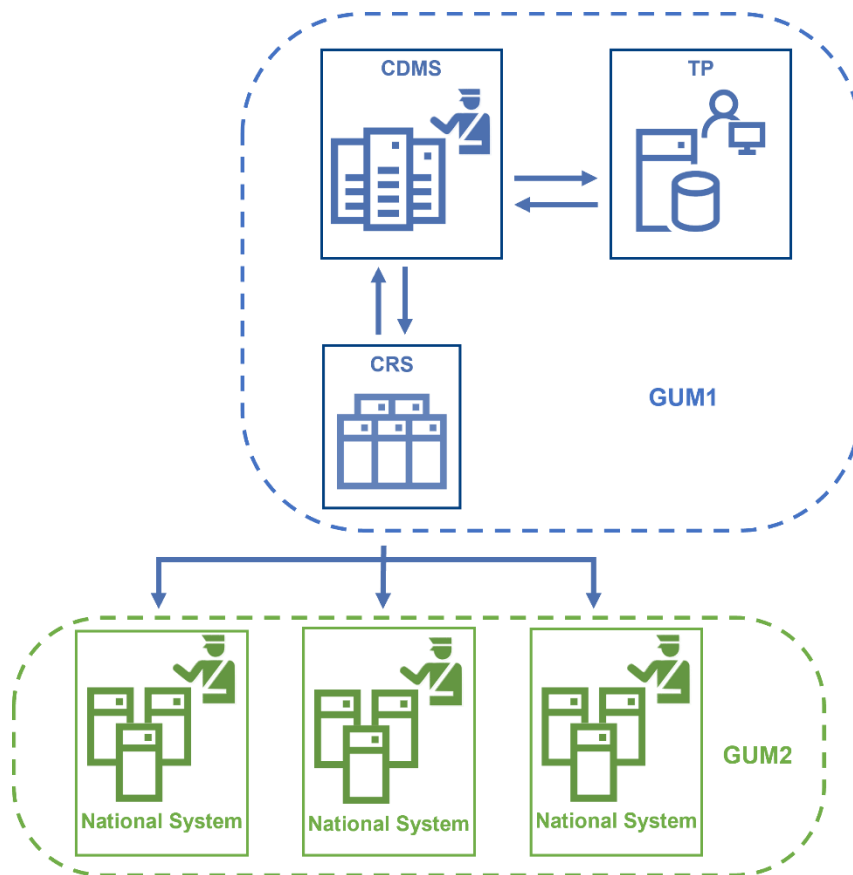
Másrészt a nemzeti GUM-rendszerek felelnek a biztosíték nyilvántartásba vételi és működési szakaszáért, ami a biztosíték felhasználásának irányítását, a biztosíték referenciaösszegének felszabadítását (kifizetés) stb. jelenti.

Az összekeszesség meglétét és érvényességét a nemzeti összetevő a központi elemen keresztül ellenőrizheti.

Továbbá abban az esetben, ha az engedélyre vonatkozó adatokat a VHR-en belül módosítják, ez az információ a CRS-en keresztül eljut az érintett tagállam nemzeti rendszereihez.

Ezek a nemzeti rendszerek minden egyes tagállam sajátjai, amelyeknek kommunikálniuk kell a központi rendszerrel. Ezért a GUM keretében nem irányoztak elő nemzeti szintű rendszerek közötti kommunikációt. A nemzeti összetevők (GUM 2) részletei továbbra is nemzeti hatáskörbe tartoznak, és nem szerepelnek ebben a dokumentumban.

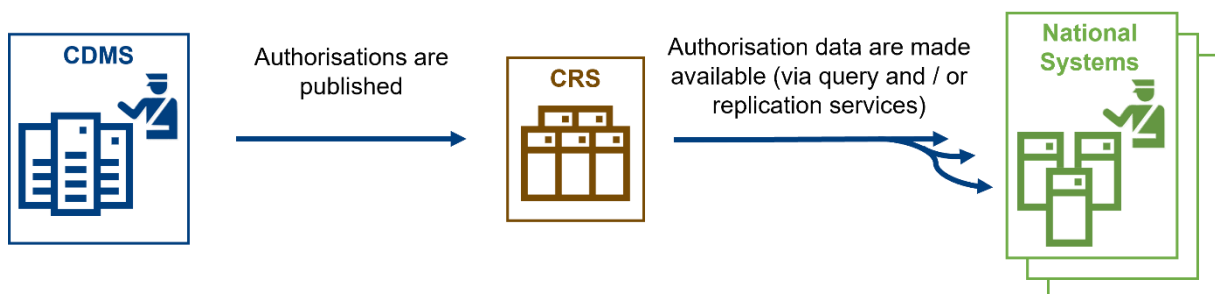
Az egyes rendszerek közötti kapcsolatokat az alábbi ábra szemlélteti.



3. ábra – Rendszerszintű kölcsönhatások a biztosítékekkel

3.2. RENDELKEZÉSRE ÁLLÓ ADATOK

Az összekészítési engedélyeket a VHKR-ben regisztrálják és tartják nyilván. A kiadást vagy minden egyes módosítást követően az engedélyezési adatokat közzéteszik a CRS-ben. Ezek az adatok a rendelkezésre álló lekérdezési és/vagy replikációs szolgáltatásokon keresztül lekérdezhetők vagy reprodukálhatók a CRS-ből a biztosítékekkel felelős nemzeti rendszerek számára. Az adatáramlás a 4. ábrán látható.



4. ábra – Adatáramlás a biztosítékekkel rendszerben

Megjegyzendő, hogy a GUM-összetevők VHR-be történő integrálásával a CGU-engedélyek szerkezete is frissül. Az összekészítésre vonatkozó és a CRS-ből replikáló rendszerek számára elérhető új,

specifikus információkat a CRS összekeszésre vonatkozó kanonikus adatmodelljéről szóló dokumentum [R06] írja le.

3.3. HOGYAN LEHET HOZZÁFÉRNI A KÉRELMEKHEZ?

3.3.1. GUM 1: Központi összetevő:

A VHKR-hez és a TP-hez való hozzáféréshez szükséges valamennyi információt a vámhatósági határozatokra vonatkozó ügymeneti felhasználói útmutatók [R07] ismertetnek.

3.3.2. GUM 2: Nemzeti biztosítékkezelési rendszer

A nemzeti alkalmazásokhoz való hozzáféréshez, kérjük, forduljon nemzeti hatóságaihoz.

4. ESETTANULMÁNYOK

Ez a szakasz különböző ügymeneti forgatókönyveket vagy felhasználási eseteket mutat be a GUM-mal összefüggésben. Három fő részből áll:

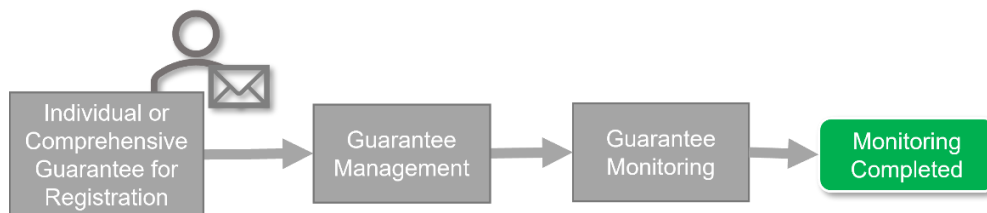
- **4.1. szakasz – Biztosíték:** célja a magához a biztosítékhoz kapcsolódó valamennyi folyamat leírása (regisztráció és nyomon követés). Ezeket a folyamatokat a nemzeti GUM-összetevőben kell végrehajtani;
- **4.2. szakasz – Összekeszés engedélyezése:** célja az összekeszés nyújtására vonatkozó engedélyezéssel kapcsolatos valamennyi folyamat leírása (az engedély megadása és kezelése);
- **4.3. szakasz – A folyamat kontra az érintett rendszerek kapcsolatrendszere:** olyan mátrixot biztosít, amely összefoglalja a különböző folyamatokat, valamint a felelős rendszer(ek)et és az alkalmazandó interfészt.

4.1. BIZTOSÍTÉK

A biztosíték igénybevételére irányuló ügymenet két fő szakaszra osztható:

- A **biztosítékkezelés**, amely akkor kezdődik, amikor a kezesség nyújtására kötelezett személy egyéni vagy összekeszést nyújt be. Magában foglalja a biztosíték nyilvántartásba vételét és a biztosíték bármilyen változását;
- A **biztosítékok nyomon követése**, amely magában foglalja a tranzakcióalapú nyomon követést és az ellenőrzésen alapuló nyomon követést.

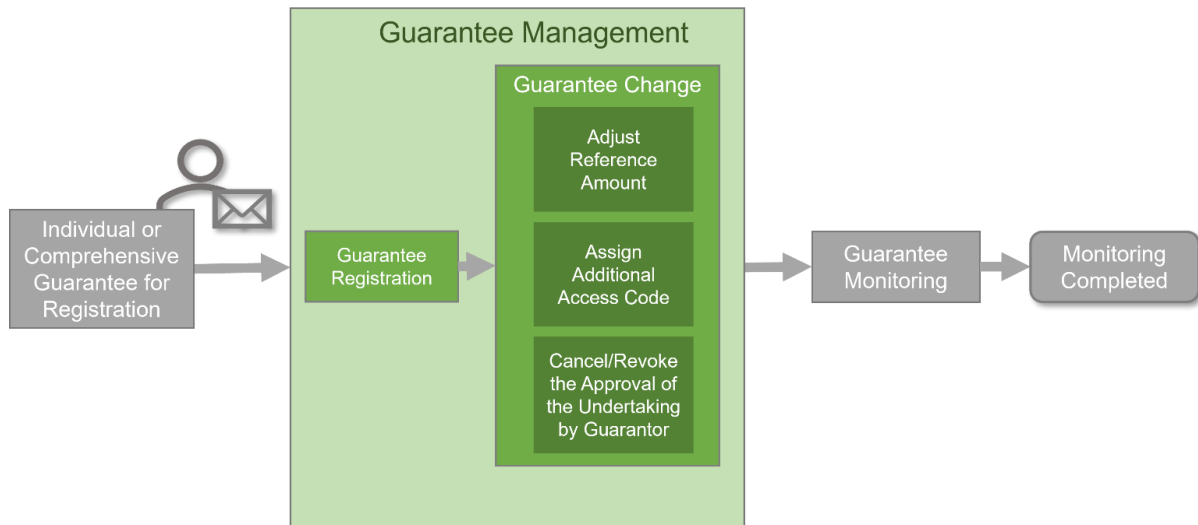
A fent említett folyamatokat az alábbi szakaszok részletezik.



5. ábra – A biztosíték áttekintésének makroszintű áttekintése

4.1.1. Biztosítékkezelés

A biztosítékkezelési eljárás az összkézességre vonatkozó engedély megadása után vagy az egyedi kézesség nyilvántartásba vételének szükségessége miatt indul.



6. ábra – A biztosítékkezelés makroszintű áttekintése

A biztosítékkezelési eljárás a biztosíték nyilvántartásba vételéből és a biztosítéknyújtás esetleges változásából áll, amelyeket a következő szakaszokban részletezünk.

4.1.1.1. A biztosíték nyilvántartásba vétele

4.1.1.1.1. A folyamatban részt vevő érdekelt felek és rendszerek

A következő érdekelt feleket érinti az eljárás:

- a biztosíték nyújtására kötelezett személy,
- kezes,
- biztosítéknyújtás helye szerinti vámhivatal.

Az eljárásban a következő informatikai összetevők vesznek részt:

- GUM 2

4.1.1.1.2. Esettanulmány

A biztosíték nyilvántartásba vételére irányuló eljárás a biztosítékkezelési folyamat első része. A 7. ábra makroszintű áttekintést ad a biztosíték nyilvántartásba vételi folyamatáról.



7. ábra – A biztosíték nyilvántartásba vételi folyamatának makroszintű áttekintése

A biztosíték nyilvántartásba vételi eljárása azzal kezdődik, hogy a biztosíték nyújtására kötelezett személy benyújtja az alábbi biztosítékok egyikét a biztosítéknyújtás helye szerinti vámhivatalnak:

- egyedi kezesség,
- összkezesesség.

Összkezesesség esetén a biztosítéknyújtás helye szerinti vámhivatalnak először ellenőriznie kell, hogy az összkezesesség nyilvántartásba vehető-e vagy sem. Ez a tevékenység magában foglalja az összkezesesség nyújtására vonatkozó engedély érvényességének ellenőrzését, valamint az engedély és az összkezesesség összegegyeztetését. Amennyiben a feltételek nem teljesülnek, az összkezesességet elutasítják, és arról értesítik a biztosíték nyújtására kötelezett személyt.

Ezt követően a vámtisztviselőnek mind az egyedi, mind az összkezesesség esetében jóvá kell hagynia a biztosíték formáját. Ez a tevékenység magában foglalja először a nyújtott biztosíték formájának vizsgálatát, majd a nyújtott biztosíték formájára vonatkozó feltételek ellenőrzését. Ez lehet:

- kezesi kötelezettségvállalás,
- készpénzletét,
- egyéb formák.

Ha a nyújtott biztosíték formáját elfogadják, a biztosítékot a biztosítéknyújtás helye szerinti vámhivatalnak nyilvántartásba kell vennie. Ellenkező esetben a biztosítékot elutasítják. Elfogadáskor a biztosíték hivatkozási számát és a hozzáférési kódokat egyaránt közlik a biztosíték nyújtására kötelezett személlyel. Egyedi kezesség esetén a kezeset is értesítik, ha van ilyen.

4.1.1.2. A referenciaösszeg kiigazítása

4.1.1.2.1. A folyamatban részt vevő érdekelt felek és rendszerek

A következő érdekelt feleket érinti az eljárás:

- a biztosíték nyújtására kötelezett személy,
- biztosítéknyújtás helye szerinti vámhivatal.

Az eljárásban a következő informatikai összetevők vesznek részt:

- GUM 2

4.1.1.2.2. Esettanulmány

A referenciaösszeg-kiigazítási folyamat a biztosíték módosításának folyamatába tartozik. A folyamatot a biztosítéknyújtás helye szerinti vámhivatal vagy a biztosíték nyújtására kötelezett személy kezdeményezheti.

A biztosítéknyújtás helye szerinti vámhivatal mindkét esetben felülvizsgálja, hogy a referenciaösszeg elegendő-e a kapott műveletek fedezésére.

Amennyiben szükség van a referenciaösszeg kiigazítására, a biztosítéknyújtás helye szerinti vámhatóságnak meg kell vizsgálnia az összkezesességre vonatkozó engedélyt, és értékelnie kell, hogy a referenciaösszeg kiigazítható-e. Ha azt állapítja meg, hogy igen, akkor a referenciaösszeget a végrehajtási jogi aktus 155. és 156. cikke szerint ki kell igazítani. Ellenkező esetben a referenciaösszeget nem igazítják ki.



8. ábra – A referenciaösszeg kiigazításának makroszintű áttekintése

4.1.1.3. A hozzáférési kód(ok) kiosztása

4.1.1.3.1. A folyamatban részt vevő érdekelt felek és rendszerek

A következő érdekelt feleket érinti az eljárás:

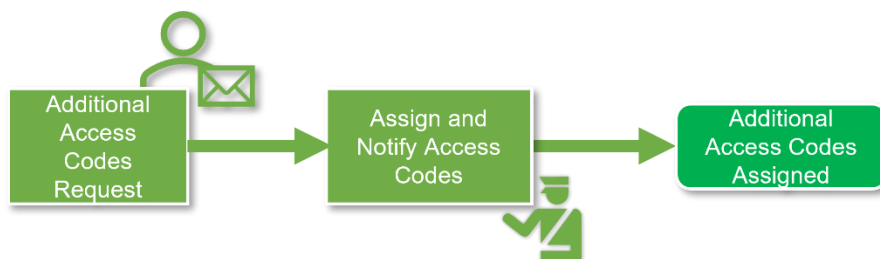
- a biztosíték nyújtására kötelezett személy,
- biztosítéknyújtás helye szerinti vámhivatal.

Az eljárásban a következő informatikai összetevők vesznek részt:

- GUM 2

4.1.1.3.2. Esettanulmány

A hozzáférési kód(ok) kiosztása a biztosíték módosításának folyamatába tartozik. A biztosíték nyújtására kötelezett személy nyújthat be erre irányuló kérelmet a biztosítéknyújtás helye szerinti vámhivatalnál.



9. ábra – A hozzáférési kód(ok) kiosztásának makroszintű áttekintése

A biztosítéknyújtás helye szerinti vámhivatalnak ezt követően az Uniós Vámkódexre vonatkozó végrehajtási jogi aktus 154. cikkének (2) bekezdése szerint egy vagy több további hozzáférési kódot kell hozzárendelnie ehhez a biztosítékhoz, és a folyamat vége előtt értesítenie kell a biztosíték nyújtására kötelezett személyt.

4.1.1.4. A kezesi kötelezettségvállalás kezelése

4.1.1.4.1. A folyamatban részt vevő érdekelt felek és rendszerek

A folyamatban a következő érdekelt felek vesznek részt:

- a biztosíték nyújtására kötelezett személy,
- kezes,
- biztosítéknyújtás helye szerinti vámhivatal.

A folyamatban a következő informatikai összetevők vesznek részt:

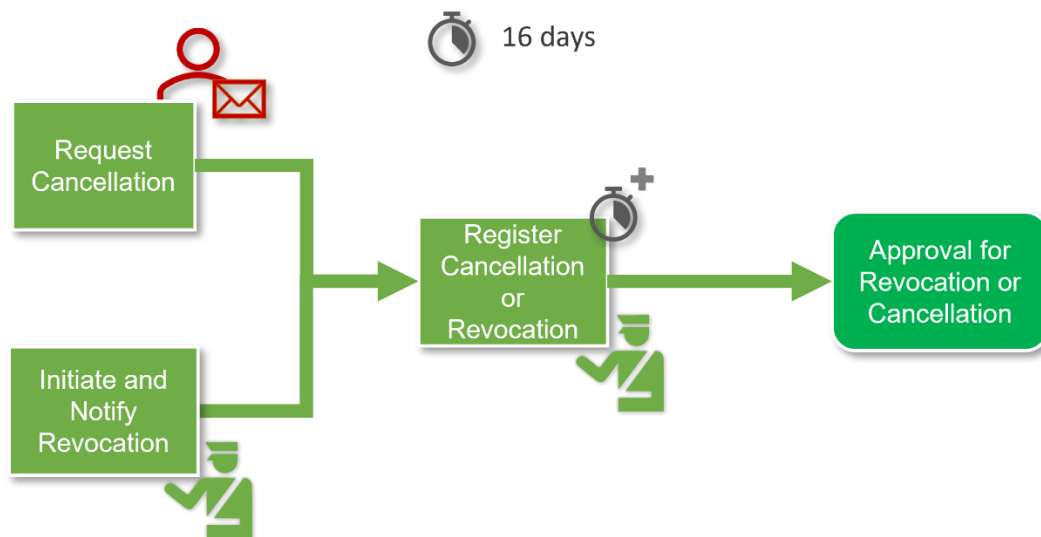
- GUM 2

4.1.1.4.2. Esettanulmány

A kezesi kötelezettségvállalás folyamatának kezelése a biztosíték módosításának folyamatába tartozik. Vagy a kezes kérheti a kötelezettségvállalás jóváhagyásának visszavonását, vagy a biztosítéknyújtás helye szerinti vámhatóság kezdeményezheti annak visszavonását.

Visszavonás iránti kérelem esetén a kezes és a biztosíték nyújtására kötelezett személy értesítést kap a kötelezettségvállalás jóváhagyásának visszavonásáról. Amennyiben a kezes kéri a törlést, a biztosítéknyújtás helye szerinti vámhivatalnak nyilvántartásba kell vennie a törlés iránti kérelmet.

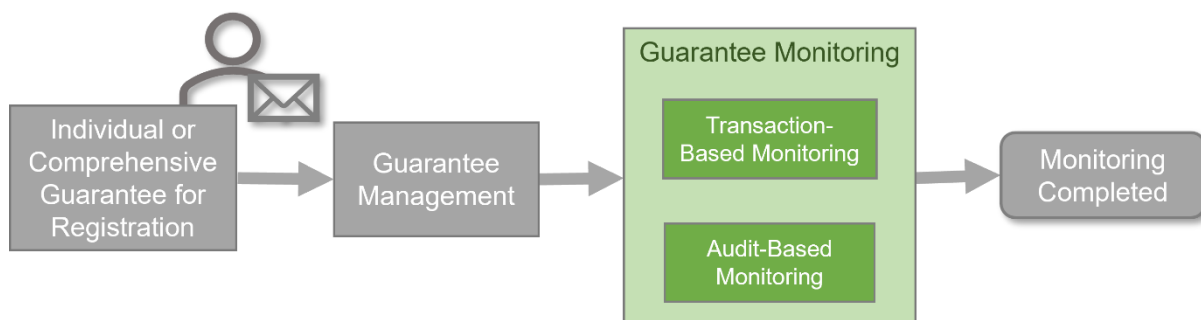
A kezes jóváhagyásának vagy kötelezettségvállalásának visszavonása az azt követő tizenhatodik napon lép hatályba, amelyen a kezes a visszavonásról szóló határozatot megkapta, vagy úgy tekintendő, hogy megkapta, összhangban az FJA 82. cikkének (2) bekezdésével.



10. ábra – A kezesi kötelezettségvállalás kezelésének makroszintű áttekintése

4.1.2. A biztosítékok nyomon követése

A biztosítékok nyomon követésének folyamatára a biztosítékkezelést követően kerül sor. A biztosítékok nyomon követése a tranzakcióalapú és az ellenőrzésen alapuló nyomon követési eljárásból áll, amelyeket a következő szakaszok fejtenek ki részletesen.



11. ábra – A biztosítékok nyomon követésének makroszintű áttekintése

4.1.2.1. Tranzakcióalapú nyomon követés

4.1.2.1.1. A folyamatban részt vevő érdekelt felek és rendszerek

A következő érdekelt feleket érinti az eljárás:

- adós,
- a beléptetés helye szerinti vámhivatal/a kiviteli vámhivatal,
- biztosítéknyújtás helye szerinti vámhivatal.

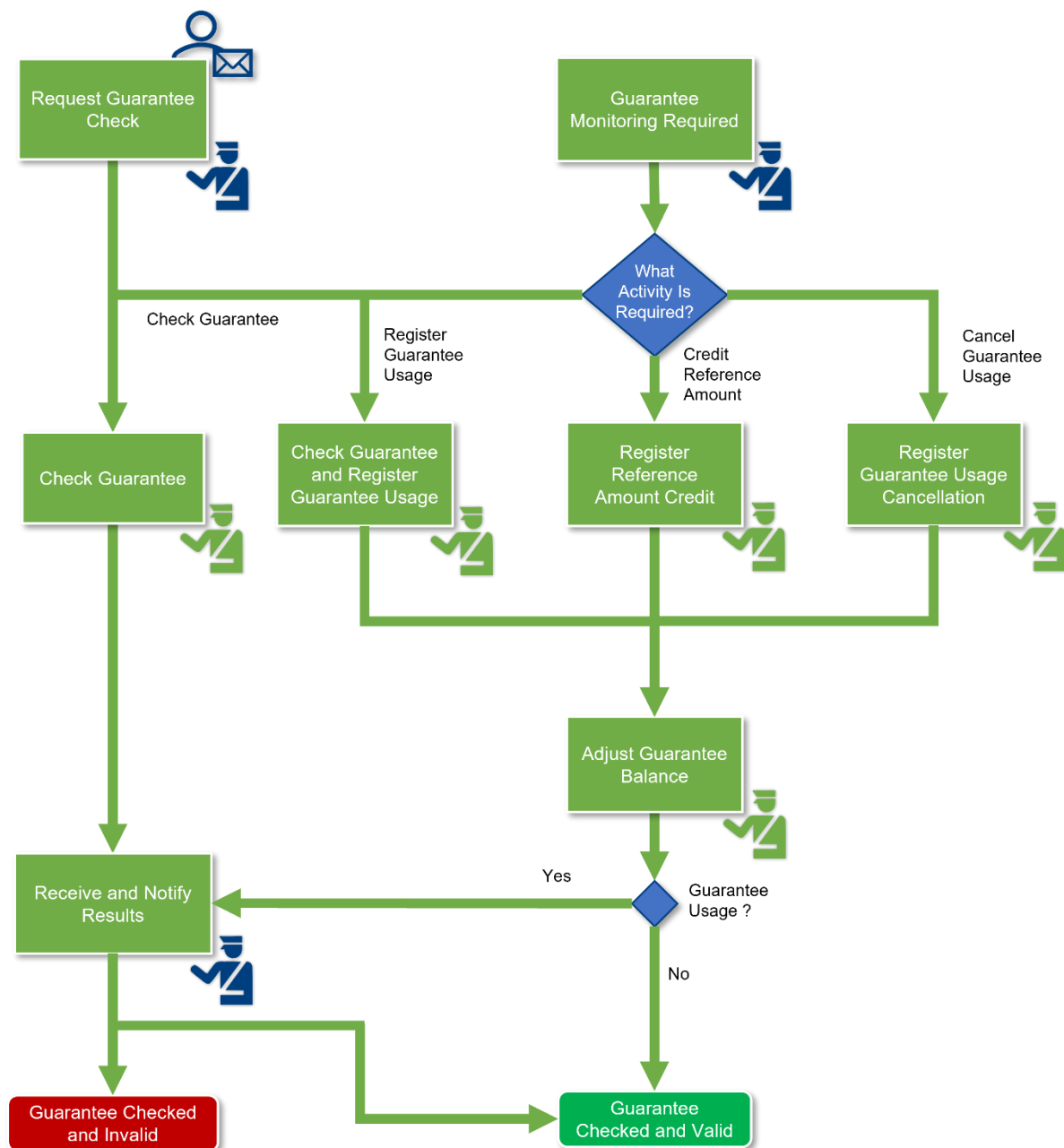
Az eljárásban a következő informatikai összetevők vesznek részt:

- GUM 2

4.1.2.1.2. Esettanulmány

A tranzakcióalapú nyomon követés folyamata a biztosítékok nyomon követésének részét képezi. Ez a folyamat a következő tevékenységek eredményeként indulhat el:

- a beléptetés helye szerinti vámhivatal vagy a kiviteli vámhivatal úgy dönt, hogy ellenőrzi a biztosítékot,
- az adós kérheti a biztosíték ellenőrzését,
- a vám-árunyilatkozatok feldolgozása nyomonkövetési tevékenységet igényel.



12. ábra – A tranzakcióalapú nyomon követés folyamatának makroszintű áttekintése

Ha a biztosíték ellenőrzésére van szükség, a beléptetés helye szerinti/kiviteli vámhivatalnak ellenőriznie kell a tevékenység típusát. A következő típusú tevékenységek fordulhatnak elő:

- a biztosíték ellenőrzése,
- a biztosíték felhasználásának nyilvántartásba vétele,
- a referenciaösszeg jóváírása,
- a biztosíték felhasználásának megszüntetése.

Ha a szükséges tevékenység a biztosíték ellenőrzése, kérést küldenek a kezességnyújtás helye szerinti vámhivatalnak a biztosítékellenőrzés elvégzésére. A beléptetés helye szerinti/kiviteli vámhivatal ezt követően értesítést kap az eredményekről, amelyeket továbbítania kell az adósnak, amennyiben ő

nyújtotta be az eredeti kérelmet. Végül ellenőrzik a biztosítékokat, és döntenek arról, hogy az érvényes-e vagy sem.

Ha a szükséges tevékenység a biztosíték felhasználásának nyilvántartásba vétele, kérést küldenek a kezességnyújtás helye szerinti vámhivatalnak a biztosítékellenőrzés elvégzésére. Ezt követően a kezességnyújtás helye szerinti vámhivatal nyilvántartásba veszi a biztosíték felhasználását; ilyen esetben a biztosíték egyenlegét ki kell igazítani. Ezt követően a beléptetés helye szerinti/kiviteli vámhivatalt értesíteni kell az eredményekről, és azokat továbbítani kell az adósnak, amennyiben ő nyújtotta be az eredeti kérelmet. Végül ellenőrzik a biztosítékokat, és döntenek arról, hogy az érvényes-e vagy sem.

Ha a szükséges tevékenység a referenciaösszeg jóváírása vagy a biztosíték felhasználásának megszüntetése, a beléptetés helye szerinti/kiviteli vámhivatal felkéri a kezességnyújtás helye szerinti vámhivatalt, hogy vegye nyilvántartásba a jóváírt referenciaösszeget vagy a biztosíték felhasználásának megszüntetését. Ennek a vámhivatalnak ezt követően ki kell igazítania a biztosíték egyenlegét, amennyiben a biztosíték nem elegendő az ellenőrzésen alapuló időszakra. Végül ellenőrzik a biztosítékokat, és az érvényesnek bizonyul.

4.1.2.2. Ellenőrzésen alapuló nyomon követés

4.1.2.2.1. A folyamatban részt vevő érdekelt felek és rendszerek

A következő érdekelt feleket érinti az eljárás:

- adós,
- az ellenőrzésen alapuló nyomon követést végző vámhivatal.

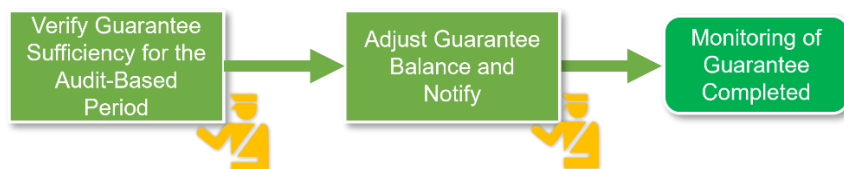
Az eljárásban a következő informatikai összetevők vesznek részt:

- GUM 2

4.1.2.2.2. Esettanulmány

Az ellenőrzésen alapuló nyomon követés folyamata a biztosítékkezelési eljárás részét képezi. Ezt a folyamatot az ellenőrzésalapú nyomon követést végző vámhivatal indítja el. Az ellenőrzésen alapuló nyomon követés elvégzését követően a biztosíték vagy elegendőnek bizonyul az ellenőrzésen alapuló időszakra, és ezzel befejeződik a biztosíték nyomon követése, vagy sem.

Amennyiben a referenciaösszeg nem elegendő, az ellenőrzésen alapuló nyomon követést végző hivatalnak ki kell igazítania a biztosíték egyenlegét, és értesítenie kell az adóst a biztosíték kiigazított összegéről, valamint javaslatot kell tennie a biztosíték összegének emelésére. Ezzel befejeződik a biztosíték nyomon követése.



13. ábra – Az ellenőrzésen alapuló nyomon követés folyamatának makroszintű áttekintése.

4.2. ÖSSZKEZESSÉG ENGEDÉLYEZÉSE

A vámhatósági határozatok ügymenetét két fő szakaszra lehet osztani:

1. **Engedély megadása**, amely akkor indul el, amikor egy gazdasági szereplő vagy egy képviselője vámhatósági határozat iránti kérelmet nyújt be.
2. **Engedély kezelése**, amely az engedély megadását követően azonnal elindul. Az engedély érvényben van, és többféle módon frissíthető. E második szakasz akkor ér véget, amikor az engedély elveszti érvényességét.

Mivel ezek a folyamatok a vámhatósági határozatok ügymenetéhez kapcsolódnak, e dokumentum nem fejt ki őket részletesen. Mivel a VHR ügymeneti felhasználói útmutató [R07] célja a vámhatósági határozatokat érintő fő tevékenységek magyarázata, az esettanulmányok k az azzal foglalkozó dokumentumra irányítják át az olvasót.

4.2.1. Engedély megadása

Az engedély megadásához a kérelemnek két fő folyamaton kell keresztülmennie:

- kérelem befogadása,
- határozathozatal.

Az első (Kérelem befogadása) célja annak ellenőrzése, hogy a feltételek első körét (a befogadás feltételei) megerősítették-e. Amint a befogadás összes feltétele teljesül, megkezdődik a következő szakasz.

A második – határozathozatali – szakasz során a vámtisztviselő elvégzi a kérelem alaposabb elemzését, továbbá azt is ellenőrzi, hogy a kérelmező megfelel-e az engedély megadása feltételeinek és kritériumainak.

Ehhez a határozathozó vámhatóság kérheti az érintett tagállamok hatóságainak segítségét és/vagy további információkat kérhet a gazdasági szereplőtől. Ezért előreláthatólag kommunikálni kell ezen érintettekkel. Másrészt a kérelmező módosításokat nyújthat be kérelméhez annak érdekében, hogy segítse a vámtisztviselőt a határozat meghozatalában.

4.2.1.1. A folyamatban részt vevő érdekelt felek és rendszerek

A következő érdekelt feleket érinti az eljárás:

- kereskedő (kérelmező),
- határozathozó vámhatóság,
- megkeresett vámhatóságok.

Az eljárásban a következő informatikai összetevők vesznek részt:

- GUM 1

4.2.1.2. Esettanulmány

Az engedélyezéssel kapcsolatos valamennyi esettanulmányt a VHR ügymeneti felhasználói útmutatói [R07] ismertetik.

4.2.2. Engedély kezelése

Amint a gazdasági szereplő megkapja az engedélyt, további műveletek hajthatók végre az engedéllyel kapcsolatban:

- tétlenség: az engedély a jelenlegi formájában aktív maradhat,

- a határozat módosítása, amely az engedély egy vagy több adatelemének frissítését célozza,
- a határozat felfüggesztése egy bizonyos időre, amely alatt az már nem érvényes,
- a határozat újraértékelése, amely annak ellenőrzésére irányul, hogy a megadott engedély továbbra is megfelel-e a kezdeti feltételeknek és kritériumoknak,
- a határozat megsemmisítése, hogy az ne legyen a továbbiakban használható – mintha sosem létezett volna,
- a határozat visszavonása azzal a céllal, hogy a határozat többé ne legyen használható – ugyanakkor nyomon követhető maradjon.
- *(Megjegyzendő, hogy a rendszer (VHR) a megsemmisített összekeszességi határozatokat is nyomon követi. A megsemmisítés visszamenőleges hatállyal, az engedély megadásának időpontjától alkalmazandó, míg a visszavonás attól az időponttól hatályos, amikor a jogosultat tájékoztatták a visszavonásról (az Uniós Vámkódex 22. cikkének (4) bekezdésével összhangban).

4.2.2.1. A folyamatban részt vevő érdekelt felek és rendszerek

A következő érdekelt feleket érinti az eljárás:

- kereskedő (jogosult),
- határozathozó vámhatóság,
- megkeresett vámhatóságok.

Az eljárásban a következő informatikai összetevők vesznek részt:

- GUM 1

4.2.2.2. Esettanulmány

Az engedélykezeléssel kapcsolatos valamennyi esettanulmányt a VHR ügymeneti felhasználói útmutatói [R07] ismertetik.

4.3. A FOLYAMATOK ÉS AZ ÉRINTETT RENDSZEREK KAPCSOLATRENDSZERE

Az alábbi táblázat a különböző folyamatokat, valamint a felelős rendszer(eke)t és az alkalmazandó interfészeket foglalja össze.

Kategória	ÜFM neve	Folyamat neve	A felelős rendszer(ek)	Kapcsolódási pont
Biztosíték	L3-GUM-01-02-01-Register Guarantee	A biztosíték nyilvántartásba vétele	GUM 2	- Nemzeti összetevők - CRS
Biztosíték	L3-GUM-01-02-02-Adjust Reference Amount	A referenciaösszeg kiigazítása	GUM 2	- Nemzeti összetevők - CRS
Biztosíték	L3-GUM-01-02-03-Assign Additional Access Codes	A hozzáférési kód(ok) kiosztása	GUM 2	- Nemzeti összetevők
Biztosíték	L3-GUM-01-02-04-Cancel or Revoke the Approval of the Undertaking by Guarantor	A kezesi kötelezettségvállalás kezelése	GUM 2	- Nemzeti összetevők
Biztosíték	L3-GUM-01-01-Transaction Based Monitoring	Tranzakcióalapú nyomon követés	GUM 2	- Nemzeti összetevők
Biztosíték	L3-GUM-01-03-Audit-Based Monitoring	Ellenőrzésen alapuló nyomon követés	GUM 2	- Nemzeti összetevők
Összkezesesség engedélyezése	L3-AUT-01-01-Accept Application L3-AUT-01-02-Take Decision	Engedély megadása	GUM 1	- VHKR/TP felhasználói felület - CCN2 IE üzeneteken keresztül
Összkezesesség engedélyezése	L3-AUT-01-03-01-Suspend Decision L3-AUT-01-03-02-Suspend Decision – Measures To Be Taken L3-AUT-01-05-Amend Decision L3-AUT-01-06-Annul Decision L3-AUT-01-07-Revoke Decision L3-AUT-01-08-Re-Assess Decision	Engedély kezelése	GUM 1	- VHKR/TP felhasználói felület - CCN2 IE üzeneteken keresztül

5. KÖVETKEZTETÉS

Reméljük, hogy ez a dokumentum megfelel a GUM-felhasználók igényeinek, amint azt „A dokumentum célja” című részben vázoltuk. További tanulmányozásra ajánljuk az 1.5. szakaszban felsorolt referenciadokumentumokat.